



## هفته‌نامه خبری-تحلیلی کارگزاری کارآمد

گزارش منتهی به ۱۱ اسفند ۱۴۰۰ - شماره ۳۳






# گزارش هفتگی


## منتهی به ۱۴۰۰/۱۲/۱۱


- ۳ مهمترین اخبار بازار جهانی
- ۴ مهمترین اخبار داخلی
- ۵ وضعیت و روند بازار سرمایه
- ۶ وضعیت معاملات بورس کالا
- ۷ گزارش حساب سکه
- ۸ گزارش روند هفتگی نرخهای جهانی
- ۱۱ تحلیل هفته


KARAMAD  
brokerage


\*\*لازم به توضیح است گزارشها و تحلیلهای منتشر شده توسط این کارگزاری، به هیچ عنوان توصیه به خرید و فروش و یا نگهداری اوراق بهادار نمیباشد.


 روسیه و اوکراین در مجموع ۲۶ درصد گندم دنیا، ۲۰ درصد پالادیوم، ۱۵ درصد ذرت، ۱۲.۵ درصد پلاتین و ۹ درصد آلومینیوم جهان را در اختیار دارند و این موارد می‌تواند خارج از چالش انرژی بر قیمت کامودیتی‌ها نیز تاثیر عجیبی بگذارد.


 قیمت‌های آلومینیوم تا پایان فوریه به یک سری رکوردها رسید و به نظر می‌رسد راه چندان‌ی برای جلوگیری از افزایش بیشتر قیمت‌ها به جز کاهش در بخش تقاضا وجود ندارد.


 واردات زغال سنگ آسیا در سال ۲۰۲۲ ضعیف شده است و در دو ماه اول آن به دلیل قیمت‌های بالا، زمستان معتدل و ممنوعیت کوتاه‌مدت صادرات اندونزی، تقریباً ۲۰ درصد کاهش یافته است. بحران اوکراین به این معنی است که قیمت‌ها احتمالاً در بالاترین سطح فعلی باقی خواهند ماند.


 از اول ژانویه ۲۰۲۲، ارزش روبل تا ۴۷,۳۳۳ درصد در برابر دلار آمریکا کاهش یافته است. درگیری در اوکراین باعث نابودی پول روسیه شده است.

 تولید مس در جهان در ۱۱ ماه منتهی به نوامبر ۲۰۲۱ با رشد ۲/۵ درصدی نسبت به مدت مشابه به ۱۹ میلیون ۲۰۰ هزار تن رسیده است.

 تازه‌ترین آمارهای رسمی نشان می‌دهد اقتصاد آمریکا در سه ماه پایانی ۲۰۲۱ با رشد ۷ درصدی روبرو شده است.

 کمیسیون اروپا، فرانسه، آلمان، ایتالیا، انگلیس، کانادا و آمریکا اعلام کردند که با اخراج بانکهای روسیه‌ای از سوئیفت موافقت شده است.

 جی‌پی مورگان پیش‌بینی می‌کند بعید به نظر می‌رسد که توافق ایران بر روی سوپرسایکل نفتی تاثیر بگذارد.

 طبق گزارش رویترز، بر اساس سناریوی پایه منتشر شده در گزارش کمیته فنی مشترک اوپک (JTC) که روز یکشنبه توسط رویترز مشاهده شده است، اوپک پلاس پیش‌بینی خود برای مازاد عرضه بازار نفت در سال ۲۰۲۲ را با حدود ۲۰۰ هزار بشکه در روز کاهش، در حدود ۱/۱ میلیون بشکه در روز تخمین زده است.



بانک‌ها و موسسات اعتباری را موظف شدند، ۲ درصد از درآمد حاصل از تراکنش‌ها را در نظام بانکداری الکترونیک به خزانه‌داری کل کشور واریز کنند.



بر اساس گزارش ارائه شده از سوی وزیر صنعت، معدن و تجارت در جلسه ستاد هماهنگی اقتصادی دولت، ارزش صادرات غیرنفتی از ۳۵ میلیارد دلار در سال ۱۳۹۹ به ۴۷ میلیارد دلار در سال ۱۴۰۰ رسیده است.



نیکزاد، نائب رئیس مجلس گفت: برای همسان‌سازی حقوق بازنشستگان لشکری و کشوری در لایحه بودجه دولت، ۲۱۹ هزار میلیارد تومان پیش‌بینی شده بود. مجلس ۱۰۴ هزار میلیارد تومان دیگر تخصیص داد. در مجموع ۳۲۳ هزار میلیارد تومان برای این امر در نظر گرفته شد.



به گزارش بانک مرکزی، در دی‌ماه ۱۴۰۰ و در ادامه روند چندماه اخیر، نرخ تورم متوسط دوازده‌ماهه، نقطه به نقطه و ماهانه شاخص بهای کالاها و خدمات مصرفی با کاهش همراه بودند.



معاون وزیر نفت اعلام کرد: امروز معادل یک میلیون و ۱۰۰ هزار بشکه نفت خام خوراک مجتمع‌های پتروشیمی است که این رقم تا پایان برنامه هشتم توسعه به ۲ میلیون و ۶۰۰ هزار بشکه نفت خام خواهد رسید.



از ابتدای سال ۱۴۰۰ و یک‌سال گذشته ارزش دلاری بازار سرمایه به ترتیب ۹ و ۴ درصد کاهش داشته است. نقطه اوج ارزش دلاری بازار سرمایه در مرداد سال گذشته ۴۳۴ میلیارد دلار بوده است.



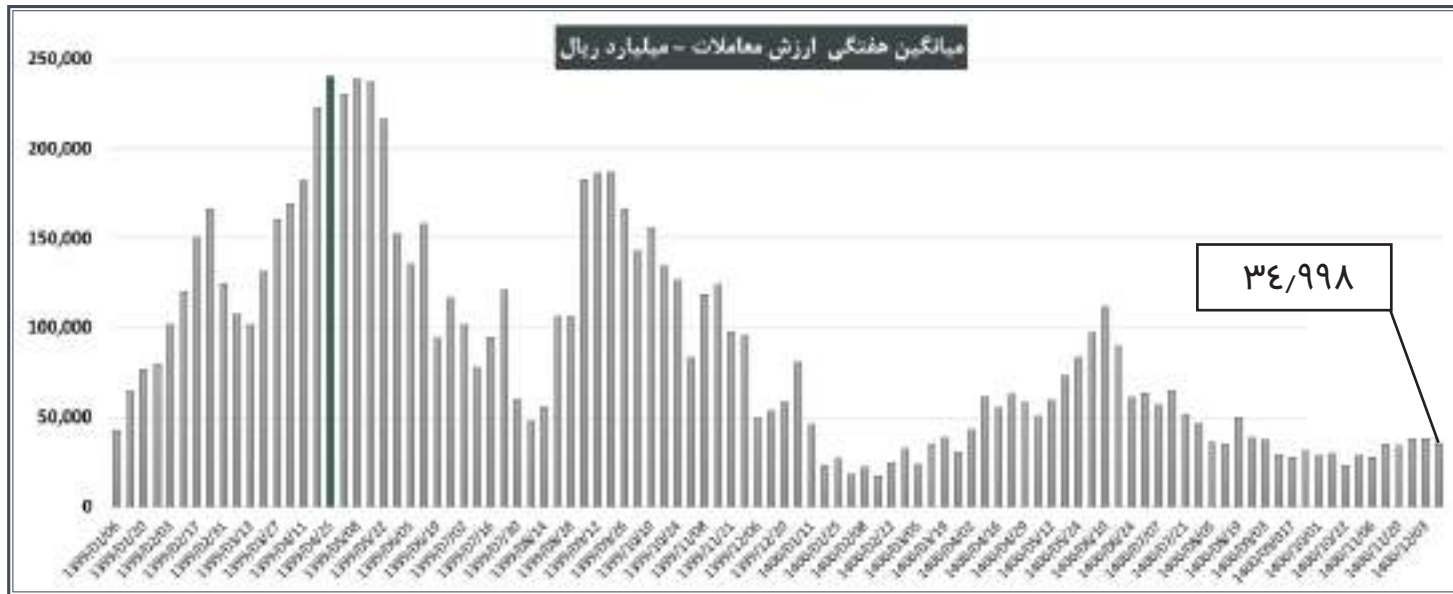
رستمی، مدیرعامل شرکت سرمایه‌گذاری تأمین اجتماعی گفت: ۲۴ شرکت زیر مجموعه شستا ظرف یکی دو سال آینده در بازار سرمایه عرضه می‌شود.



در هفته آغازین اسفند ماه، دولت مجموعاً ۵/۶ همت اوراق قرضه در بازار سرمایه به فروش رساند و مجدداً هیچ تقاضایی از سمت بانک‌ها برای خرید اوراق وجود نداشت. نرخ بازده تا سررسید اوراق‌های مذکور در محدوده ۲۱/۴ الی ۲۱/۸ درصد قرار داشت.



# گزارش ارزش معاملات



میانگین ارزش معاملات نسبت به هفته قبل تغییر محسوسی نداشت.

روند بازار سرمایه





آخرین نرخ شمش معامله شده نسبت به هفته قبل تغییر محسوسی نداشت.

معاملات بورس کالا





قیمت سکه نسبت به هفته گذشته ۲ درصد افزایش یافت.



حباب سکه



قیمت مس جهانی نسبت به هفته قبل، ۳ درصد افزایش یافت.







نرخ سنگ آهن جهانی نسبت به هفته قبل، ۲/۵ درصد افزایش یافت.





اوره جهانی نسبت به هفته قبل به میزان ۱۱ درصد افزایش یافت.



شرکت پتروشیمی خراسان با نماد بورسی خراسان در سال ۱۳۶۹ تأسیس و در حال حاضر شرکت پتروشیمی خراسان جزء واحدهای فرعی شرکت سرمایه‌گذاری نفت و گاز و پتروشیمی تامین بوده و واحد تجاری نهایی گروه، شرکت سرمایه‌گذاری تامین اجتماعی می‌باشد.



## معرفی شرکت پتروشیمی خراسان:

شرکت پتروشیمی خراسان (سهامی عام) در سال ۱۳۶۹ به صورت شرکت سهامی خاص تأسیس شده و از سال ۱۳۷۵ شروع به بهره‌برداری نموده است. شرکت در سال ۱۳۹۱ در بورس اوراق بهادار پذیرفته شده است. در حال حاضر شرکت پتروشیمی خراسان جزء واحدهای فرعی شرکت سرمایه‌گذاری نفت و گاز و پتروشیمی تامین بوده و واحد تجاری نهایی گروه، شرکت سرمایه‌گذاری تامین اجتماعی می‌باشد.

### ترکیب سهامداران:

درصد مالکیت	تعداد سهام (میلیون)	سهامداران
۴۲٪	۷۴۷	شرکت سرمایه‌گذاری نفت و گاز پتروشیمی تامین
۱۹٪	۳۴۰	شرکت پتروفهرنگ
۱۳٪	۲۳۷	شرکت گروه گسترش نفت و گاز پارسیان
۱۲٪	۲۱۹	شرکت سرمایه‌گذاری آتیه صبا

### روند تولید محصولات:

برای تولید محصولات ابتدا از گاز خوراک و بخار آب به عنوان ماده اولیه، آمونیاک تولید می‌شود. سپس از ترکیب آمونیاک و دی‌اکسیدکربن، اوره تولید می‌شود. در مرحله بعدی از باقیمانده آمونیاک و محلول اوره، کریستال ملامین تولید می‌شود.



## آمار تولید و فروش شرکت پتروشیمی خراسان:

۱۳۹۶	۹۷	۹۸	تاریخ‌سناسی ۹۹	۱۴۰۰			کارنامه‌سناسی	مقدار تولید
				نه ماهه	فصل چهارم	۱,۴۰۰		
۶۰۷,۵۶۱	۶۲۱,۲۰۶	۵۷۵,۴۹۵	۵۰۳,۳۰۶	۳۶۹,۲۷۳	۱۰۳,۱۲۰	۵۷۳,۲۱۳	۵۷۳,۲۱۳	اوره
۴۵۳,۸۷۵	۳۳۰,۰۰۹	۳۳۳,۱۱۲	۳۵۳,۵۸۱	۳۷۵,۱۵۴	۴۶,۰۰۰	۳۳۹,۱۵۴	۳۳۹,۱۵۴	نوبیلک
۲۱,۴۸۴	۴۱,۱۶۷	۱۹,۳۳۳	۱۹,۵۰۰	۱۶,۶۵۳	۳,۴۴۴	۲۰,۰۹۷	۲۰,۰۹۷	گزیستال ملانین
۱۸۳,۰۰۹	۱,۰۰۵,۶۴۴	۹۱۸,۳۳۹	۸۰۳,۳۹۲	۷۶۱,۰۰۰	۱۷۳,۲۱۴	۹۳۳,۷۹۰	۹۳۳,۷۹۰	

پیش‌بینی می‌شود تولید اوره در سال آینده به ۵۷۳ هزار تن برسد.

۱۳۹۶	۹۷	۹۸	تاریخ‌سناسی ۹۹	۱۴۰۰			کارنامه‌سناسی	مقدار فروش
				نه ماهه	فصل چهارم	۱,۴۰۰		
۱۶۵,۳۴۲	۲۸۸,۱۱۴	۱۶۹,۳۱۰	۱۵۷,۴۳۴	۱۴۴,۰۰۰	۳۴,۰۰۰	۱۶۸,۰۰۰	۱۶۵,۳۴۲	اوره (داخلی)
۳۹۶,۳۷۱	۳۰۴,۳۸۶	۳۵۶,۳۳۳	۳۷۱,۱۵۵	۳۳۱,۳۴۴	۳۳,۸۳۳	۳۵۵,۱۷۶	۳۹۶,۳۷۱	اوره (خارجی)
۲۳,۰۰۰	۲۳,۵۳۳	۲۳,۳۱۱	۹,۱۹۳	۱۹,۸۵۴	۷,۶۰۷	۲۳,۴۶۱	۲۳,۴۶۱	نوبیلک (داخلی)
۳,۰۰۰	۳,۳۸۵	۱,۳۳۷	۲,۳۶۹	۳,۱۳۳	۱,۳۷۵	۳,۵۰۸	۳,۵۰۸	نوبیلک (خارجی)
۸,۵۵۴	۹,۵۹۵	۹,۶۷۴	۱۲,۱۳۹	۹,۵۷۴	۲,۰۰۰	۱۲,۵۷۴	۱۲,۵۷۴	گزیستال ملانین (داخلی)
۱۲,۰۰۸	۸,۱۱۲	۱۲,۰۰۰	۳,۳۶۵	۵,۵۸۱	۱,۳۴۴	۷,۱۳۴	۸,۳۳۷	گزیستال ملانین (خارجی)
۵۷۰,۳۰۹	۵۷۴,۳۷۴	۵۷۴,۱۴۵	۴۹۲,۸۷۵	۴۹۰,۰۰۰	۸۱,۳۸۶	۵۰۰,۳۸۶	۵۲۹,۰۷۲	

فروش شرکت برابر با کل تولیدات در نظر گرفته شده است.



## درآمد عملیاتی شرکت پتروشیمی خراسان:

۱۳۹۶	۹۷	۹۸	کارنامه ۹۹	۱۴۰۰			کارنامه ۱۴۰۱	مبلغ فروش
				ته ماهه	فصل چهارم	۱۴۰۰		
۱,۵۸۲,۷۷۲	۲,۵۲۲,۲۷۷	۲,۹۱۵,۲۸۸	۶,۰۷۲,۴۰۸	۱,۰۲۶,۱۲۴	۲,۳۳۵,۲۵۰	۱۲,۵۱۱,۱۵۹	۱۵,۹۰۲,۵۲۴	پودانگلی
۲,۸۱۶,۴۱۶	۵,۰۲۱,۳۲۱	۴,۵۶۹,۸۸۹	۱۸,۹۹۸,۲۱۴	۲,۰۲۲,۰۱۵	۵,۰۰۰,۶۵۱	۲۵,۲۲۹,۶۶۶	۲۶,۲۵۸,۰۹۶	اوردانگلی
۱۱۹,۱۷۲	۳۵,۷۷۱	۳۸,۵۵۸	۲۵۵,۹۹۸	۱,۰۰۰,۲۲۲	۱,۰۳۶,۰۰۰	۲,۱۰۰,۲۲۸	۲,۲۲۲,۲۷۵	امپیاکوردانگلی
۳۹,۸۳۵	۳۹,۳۸۸	۱۸,۲۲۴	۷۱,۴۰۲	۲۵۶,۸۱۰	۳۳۰,۳۱۵	۶۷۵,۱۰۵	۱۲۹,۵۵۹	آمونیاک (صادراتی)
۴۴۲,۷۲۲	۶۲۵,۲۷۹	۹۲۲,۶۲۷	۲,۹۱۶,۶۷۲	۵۲۶,۶۰۵	۲,۱۴۶,۳۲۲	۷,۵۵۱,۹۳۷	۵,۳۳۵,۱۰۵	گریستال ملاتین (داخلی)
۶۴۰,۹۹۴	۷۱۹,۱۲۴	۱,۲۶۶,۳۱۴	۴۵۱,۹۵۲	۲,۵۵۹,۳۸۱	۱,۰۶۹,۵۶۱	۶,۶۲۶,۹۴۴	۶,۹۱۸,۷۱۴	گریستال ملاتین (صادراتی)
(۲۱,۴۰۴)	(۲۱,۳۷۱)	(۲۱,۳۰۴)	(۶,۳۰۱)	-	-	-	-	تخصیصات
۵,۵۷۲,۲۴۰	۹,۵۰۰,۴۵۰	۱۲,۷۲۹,۴۵۶	۲۲,۵۵۷,۳۱۸	۶,۰۰۰,۲۳۵	۱۳,۶۰۰,۰۹۹	۵۲,۶۱۲,۳۲۷	۶۳,۱۸۴,۰۰۲	جمع

پیش بینی می شود فروش شرکت در سال ۱۴۰۱ به بیش از ۶۳۰۰ میلیارد تومان برسد.



## مفروضات شرکت پتروشیمی خراسان :

مفروضات	نه ماهه ۱۴۰۰	۱۴۰۱
درصد فروش اوره	۱۰۰٪	۱۰۰٪
درصد فروش آمونیاک	۱۰۰٪	۱۰۰٪
درصد فروش ملامین	۱۰۰٪	۱۰۰٪
نرخ دلار	۲۴۰,۰۰۰	۲۵۰,۰۰۰
نرخ جهاتی اوره	۷۰۰	۵۵۰
درصد تخفیف	۱۵٪	۲۰٪
نرخ دلاری اوره صادراتی	۵۹۵	۴۴۰
نرخ دلاری آمونیاک صادراتی	۴۷۶	۴۰۰
نرخ دلاری ملامین	۳,۵۰۰	۲,۰۰۰
نرخ دلاری گاز خوراک	۰.۲۱	۰.۲۰
نرخ ریالی گاز خوراک	۷۲,۰۰۰	۵۰,۰۰۰
نرخ گاز سوخت	-	۲۰,۰۰۰
افزایش حامل های انرژی در سال جدید	۵۰٪	۵۰٪
قانون کار	۳۵٪	۳۰٪
تورم	۳۵٪	۳۰٪
نرخ اوره حمایتی	۸۵,۶۸۰,۰۰۰	۷۷,۰۰۰,۰۰۰



## صورت سود و زیان :

۱۳۹۶	۹۷	کارشناسی ۹۹		۱۴۰۰			کارشناسی ۱۴۰۱	صورت سود و زیان
		۹۸	۹۹	تد ماهه	فصل چهارم	۱,۴۰۰		
۳,۵۷۲,۲۴۰	۹,۵۰۸,۸۸۵	۱۴,۱۲۲,۲۵۴	۲۲,۱۵۷,۴۱۸	۴۰,۸۰۲,۲۲۸	۱۲۶,۰۰۰,۰۰۰	۵۳۴,۱۲,۳۲۷	۴۴,۱۸۲,۰۹۲	فروش
(۲,۴۴۱,۳۹۰)	(۲,۳۶۹,۵۴۵)	(۵,۸۵۵,۲۴۰)	(۴,۳۷۰,۰۱۱)	(۱۰,۲۲۰,۶۰۲)	(۵,۵۴۹,۵۲۹)	(۱۸,۴۵۰,۳۲۱)	(۳,۳۲۰,۰۰۰)	بهای تمام شده کالای فروش رفته
۲,۲۳۰,۸۵۰	۷,۱۳۹,۳۴۰	۸,۲۶۷,۰۱۴	۱۷,۷۸۷,۴۰۷	۳۰,۵۸۱,۶۲۶	۷۰,۴۵۰,۴۷۱	۳۵۰,۶۷۲,۰۰۶	۳۸,۸۶۱,۳۴۴	سود (زیان) ناخالص
(۴۰۸,۹۲۴)	(۹۰,۴۵۴)	(۱,۱۹۹,۵۴۷)	(۱,۴۱۳,۵۸۱)	(۱,۵۴۹,۱۵۸)	(۵۱۱,۳۴۴)	(۳,۴۵۰,۶۴۳)	(۲,۱۱۸,۸۴۴)	هزینه های عمومی اداری
۴۲,۵۶۲	۳۵۵,۲۰۵	۳۳۴,۵۴۷	۱۹۸,۰۰۰	۳۱۷,۲۶۱	۱,۳۲۲	۳۸,۴۲۲	۱۰,۸۳۰	خالص سایر دارمدها (هزینه) عملیات
۴,۴۴۶,۰۰۰	۷,۴۴۹,۸۵۷	۸,۱۰۲,۵۱۴	۱۴,۴۶۲,۴۲۶	۲۹,۸۰۰,۰۰۰	۶,۴۴۰,۰۰۰	۳۲,۵۳۹,۵۸۷	۳۶,۷۷۷,۵۲۸	سود (زیان) عملیاتی
+	+	+	+	+	+	+	+	هزینه های مالی
۴۴۲,۸۵۲	۴۸۱,۳۵۷	۱,۰۳۲,۰۰۰	۱,۳۷۰,۰۵۲	۱,۳۷۰,۰۵۲	۵۴,۱۲۲	۴,۲۱۴,۳۸۸	۴,۴۴۷,۴۴۴	دارمدها حاصل از سرمایه گذاری
+	+	+	+	+	-	-	-	خالص دارمدها (هزینه)
۴,۸۸۸,۸۵۲	۷,۹۳۱,۲۱۴	۹,۱۳۴,۰۰۰	۱۵,۸۳۲,۴۷۸	۳۱,۱۷۰,۰۵۲	۷,۰۰۰,۰۰۰	۳۶,۷۵۳,۹۷۵	۴۱,۲۲۰,۰۰۰	سود (زیان) قبل از کسر مالیات
(۲,۱۸۲,۴۴۲)	(۲,۵۴۲,۴۴۲)	(۴,۴۴۰,۰۰۰)	(۵,۷۴۰,۴۴۲)	(۲,۳۴۰,۴۴۲)	(۸۱۰,۴۴۲)	(۲,۵۴۲,۴۴۲)	(۲,۴۴۲,۰۰۰)	مالیات
۲,۷۰۶,۴۱۰	۵,۳۸۸,۷۷۲	۴,۶۹۴,۰۰۰	۱۰,۰۹۲,۰۳۶	۲۸,۸۲۹,۶۱۰	۶,۱۸۹,۵۵۸	۳۴,۲۱۱,۵۳۳	۳۸,۷۷۸,۰۰۰	سود خالص
۱,۳۳۲	۲,۴۲۱	۴,۵۸۸	۹,۴۸۸	۱۵,۰۰۰	۴,۷۰۰	۱۸,۷۴۵	۲۰,۴۵۸	سود عملیاتی هر سهم
۱,۳۳۸	۲,۴۲۹	۴,۰۰۰	۸,۴۴۱	۱۵,۰۰۰	۴,۵۸۸	۱۸,۴۵۰	۲۱,۳۳۷	سود ناخالص هر سهم
۱,۳۴۱	۲,۴۳۲	۴,۵۸۸	۸,۰۰۰	۱۴,۴۴۸	۴,۵۴۹	۱۸,۱۸۷	۲۰,۰۰۰	سود خالص هر سهم
۱,۳۸۸,۹۱۴	۱,۳۸۸,۹۱۴	۱,۳۸۸,۹۱۴	۱,۳۸۸,۹۱۴	۱,۳۸۸,۹۱۴	۱,۳۸۸,۹۱۴	۱,۳۸۸,۹۱۴	۱,۳۸۸,۹۱۴	سرمایه

بر اساس مفروضات فوق سود هر سهم شرکت در سال های ۱۴۰۰ و ۱۴۰۱ به ترتیب ۱۸۲۰ و ۲۰۰۹ تومان برآورد می گردد.





## تحليل حساسیت P/E :

دلاری به ریال									نوبت به دلار
۳۳۰,۰۰۰	۳۳۰,۰۰۰	۳۳۰,۰۰۰	۳۰۰,۰۰۰	۳۵۰,۰۰۰	۳۴۰,۰۰۰	۳۴۰,۰۰۰	۳۳۰,۰۰۰	۳۰۰,۰۰۰	
۴,۳۴	۴,۷۹	۵,۳۴	۶,۰۴	۶,۹۵	۸,۱۸	۹,۶۲	۱۱,۳۴	۱۳,۵۵	
۳,۶۴	۳,۹۹	۴,۴۲	۴,۹۵	۵,۶۲	۶,۵۰	۷,۵۱	۸,۶۵	۱۰,۲۰	
۳,۱۴	۳,۴۲	۳,۷۷	۴,۱۹	۴,۷۱	۵,۳۹	۶,۱۶	۷,۰۲	۸,۱۷	
۲,۷۶	۳,۰۰	۳,۲۸	۳,۶۳	۴,۰۶	۴,۶۰	۵,۲۲	۵,۹۱	۶,۸۱	
۲,۴۶	۲,۶۶	۲,۹۱	۳,۲۰	۳,۵۶	۴,۰۱	۴,۵۲	۵,۱۰	۵,۸۴	
۲,۲۲	۲,۴۰	۲,۶۱	۲,۸۶	۳,۱۷	۳,۵۴	۳,۹۹	۴,۴۸	۵,۱۱	
۲,۰۲	۲,۱۸	۲,۳۷	۲,۵۹	۲,۸۶	۳,۱۹	۳,۵۷	۴,۰۰	۴,۵۴	
۱,۸۵	۲,۰۰	۲,۱۶	۲,۳۶	۲,۶۰	۲,۹۰	۳,۲۳	۳,۶۱	۴,۰۸	
۱,۷۱	۱,۸۴	۱,۹۹	۲,۱۷	۲,۳۹	۲,۶۵	۲,۹۵	۳,۲۹	۳,۷۱	
۱,۵۹	۱,۷۱	۱,۸۵	۲,۰۱	۲,۲۱	۲,۴۵	۲,۷۱	۳,۰۲	۳,۴۰	
۱,۴۹	۱,۶۰	۱,۷۲	۱,۸۷	۲,۰۵	۲,۲۷	۲,۵۱	۲,۷۹	۳,۱۴	
۱,۳۹	۱,۵۰	۱,۶۱	۱,۷۵	۱,۹۲	۲,۱۱	۲,۳۴	۲,۵۹	۲,۹۱	
۱,۳۱	۱,۴۱	۱,۵۲	۱,۶۵	۱,۸۰	۱,۹۸	۲,۱۹	۲,۴۲	۲,۷۲	

با قیمت ۹۳۰۰ تومان محدوده P / E آینده نگر شرکت بین ۳/۵ - ۴ برآورد می گردد.



# کارآمد؛ تجارت امن برای همه

تهران، خیابان وحید دستگردی غربی (ظفر)، حد فاصل بلوار آفریقا و ولیعصر، پلاک ۳۵۲

۹۱۰۰۷۲۸۷

[www.irankbc.com](http://www.irankbc.com)

irankbc

karamadbc

