



## هفته‌نامه خبری-تحلیلی کارگزاری کارآمد

گزارش منتهی به ۱۹ آبان ۱۴۰۰ - شماره ۱۹





# گزارش هفتگی

## منتهی به ۱۴۰۰/۸/۱۹

- ۳ مهمترین اخبار بازار جهانی
- ۴ مهمترین اخبار داخلی
- ۵ وضعیت و روند بازار سرمایه
- ۶ وضعیت معاملات بورس کالا
- ۸ گزارش حساب سکه
- ۹ گزارش روند هفتگی نرخهای جهانی
- ۱۲ گزارش ناو هفتگی
- ۱۳ تحلیل هفته

\*\*لازم به توضیح است گزارشها و تحلیلهای منتشر شده توسط این کارگزاری، به هیچ عنوان توصیه به خرید و فروش و یا نگهداری اوراق بهادار نمیباشد.

KARAMAD  
brokerage



با افزایش قیمت اوره در بازارهای جهانی تا محدوده ۹۰۰ دلار در هر تن و عدم تامین تندر یک میلیونی اوره هندوستان، اوج فصل زمستان و نگرانی از تامین گاز، بازار اوره همچنان به افزایش بیشتر قیمت اوره امیدوار است. این در حالی است که هندوستان مجدداً ۲ تندر جدید برای تامین اوره از تولیدکنندگان و تاجران برگزار کرده است.



شاخص‌های بورسی آمریکا تحت تاثیر افزایش سوددهی شرکت‌های بزرگ این کشور در وضعیت خوبی قرار دارند تا جایی که بیشتر شاخص‌ها اکنون به قله خود از ماه نوامبر سال قبل تاکنون رسیده‌اند. با این حال نگرانی از تورم و اخلال در زنجیره تامین کماکان روی رفتار معامله‌گران سایه انداخته است.



سازمان جهانی غذا در بیانیه‌ای اعلام کرد متوسط قیمت اقلام غذایی در سطح جهانی به بالاترین سطح خود در یک دهه اخیر رسیده است.



قیمت نفت پس از دو روز رشد متوالی که تحت تاثیر تصویب لایحه زیرساخت آمریکا و صادرات چین داشت، در معاملات روز سه شنبه بازار جهانی کاهش پیدا کرد.



با افزایش خرید از سوی واردکنندگان در بحبوحه شرایط اقلیمی نامساعد و صعود قیمت‌های کود، بهای معاملات گندم در شیکاگو برای نخستین بار در ۹ سال گذشته به بالای هشت دلار در هر بوشل صعود کرد.



شرکت جنرال الکتریک که زمانی ارزشمندترین شرکت جهان بود، در یک انحلال مبهوت کننده به سه شرکت جداگانه تجزیه خواهد شد.



در معاملات روز دوشنبه بازارهای مالی آمریکا ارزش بازار ارزهای دیجیتال برای ساعاتی به بالای سه تریلیون دلار رسید که این رقم رکورد تاریخی جدیدی برای رمزارزها محسوب می‌شود. همزمان بیت‌کوین رکورد قیمتی جدید ۶۸ هزار دلاری را ثبت کرد.



رئیس‌جمهور آمریکا در بیانیه‌ای نوشت: روابط ما با ایران همچنان عادی نشده است؛ بنا به همین دلیل وضعیت اضطراری که در ۱۴ نوامبر ۱۹۷۹ اعلام شده بود و اقدامات اتخاذ شده در آن روز، باید پس از ۱۴ نوامبر ۲۰۲۱ نیز ادامه پیدا کنند.





مدیرعامل گروه صنعتی ایران خودرو با بیان اینکه طبق تصمیم وزارت صمت، از هفته آینده تیراژ تولید روزانه ایران خودرو به بیش از ۲۵۰۰ دستگاه خواهد رسید که نسبت به برنامه مصوب، روزانه ۲۰ درصد تیراژ تولید افزایش خواهد یافت.



طبق اعلام مدیرعامل شرکت فولاد خوزستان، رکورد روزانه تولید شمش تختال پس از پنج سال با تولید ۷ هزار و ۳۳۸ تن شکسته شد.



براساس مصوبه کمیته خودرو امکان فک رهن محصولات ایران خودرو و سایپا زودتر از موعد فراهم و ممنوعیت یکساله فروش خودروهای خریداری شده از کارخانه برداشته شد. همچنین، با مصوبه شورای هماهنگی سران قوا، قیمت‌گذاری دستوری از صنعت خودرو حذف شد.



طبق اعلام معاون بورس کالای ایران، خودروهایی که مشمول قیمت‌گذاری نیستند منعی برای عرضه در بورس کالا ندارند و مذاکراتی برای عرضه این خودروها در بورس کالا انجام شده است.



بانک مرکزی با انتشار گزیده آمارهای اقتصادی در پایان شهریور ۱۴۰۰، حجم نقدینگی را ۴۰۶۷ هزار و ۶۰۰ میلیارد تومان اعلام کرد که حاکی از رشد ۴۰.۵ درصدی نقدینگی نسبت به پایان شهریور سال گذشته است. این شاخص نسبت به اسفندماه سال گذشته معادل ۱۷ درصد رشد داشته است.



گمرک اعلام کرد: ایران از ابتدای سال ۱۴۰۰ تا پایان مهر، حدود ۹۹ میلیون تن کالا به ارزش تقریبی ۵۵ میلیارد دلار را با کشورهای جهان تبادل کرده است. در این مدت ۱۴۲ کشور به صورت مستقیم کالای ایرانی را خریداری کردند و ۱۱۰ کشور نیز فروشنده کالا به ایران بودند.



با مصوبه هیات مدیره بورس، دکتر محمود گودرزی به عنوان مدیرعامل و سکاندار جدید بورس تهران برگزیده شد.

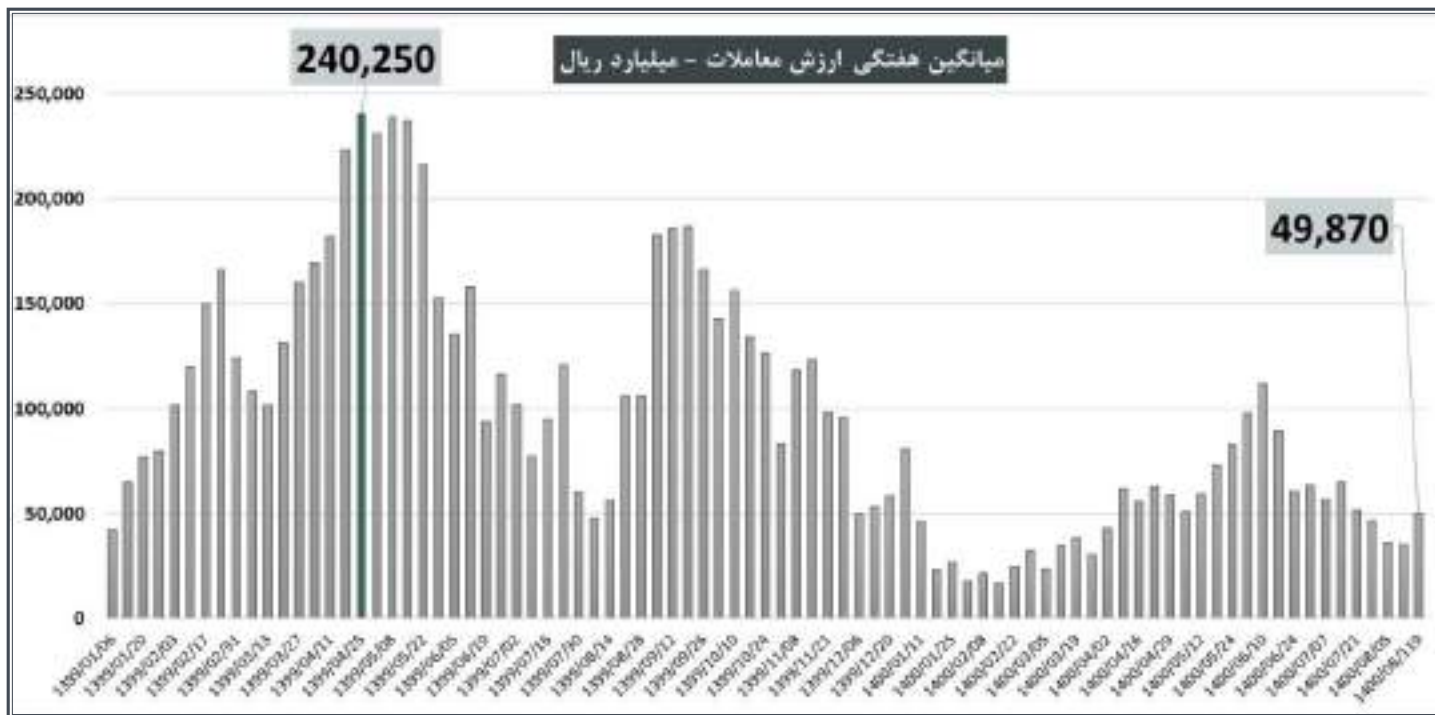


بانک مرکزی اعلام کرد: مرحله نوزدهم حراج اوراق مالی اسلامی دولتی که مقرر بود ۱۸ آبان ۱۴۰۰ اجرا شود، ملغی و تاریخ جدید اطلاع‌رسانی خواهد شد.

مهمترین اخبار داخلی



# گزارش ارزش معاملات



میانگین ارزش معاملات نسبت به هفته قبل به میزان ۴۵ درصد افزایش دارد.

روند بازار سرمایه





آخرین نرخ شمش معامله شده نسبت به معامله قبلی به میزان ۲ درصد افزایش دارد.

معاملات بورس کالا





صداقت  
کارآمد  
است





حباب سکه مثبت ۱۳۵ هزار تومان می‌باشد.

حباب سکه







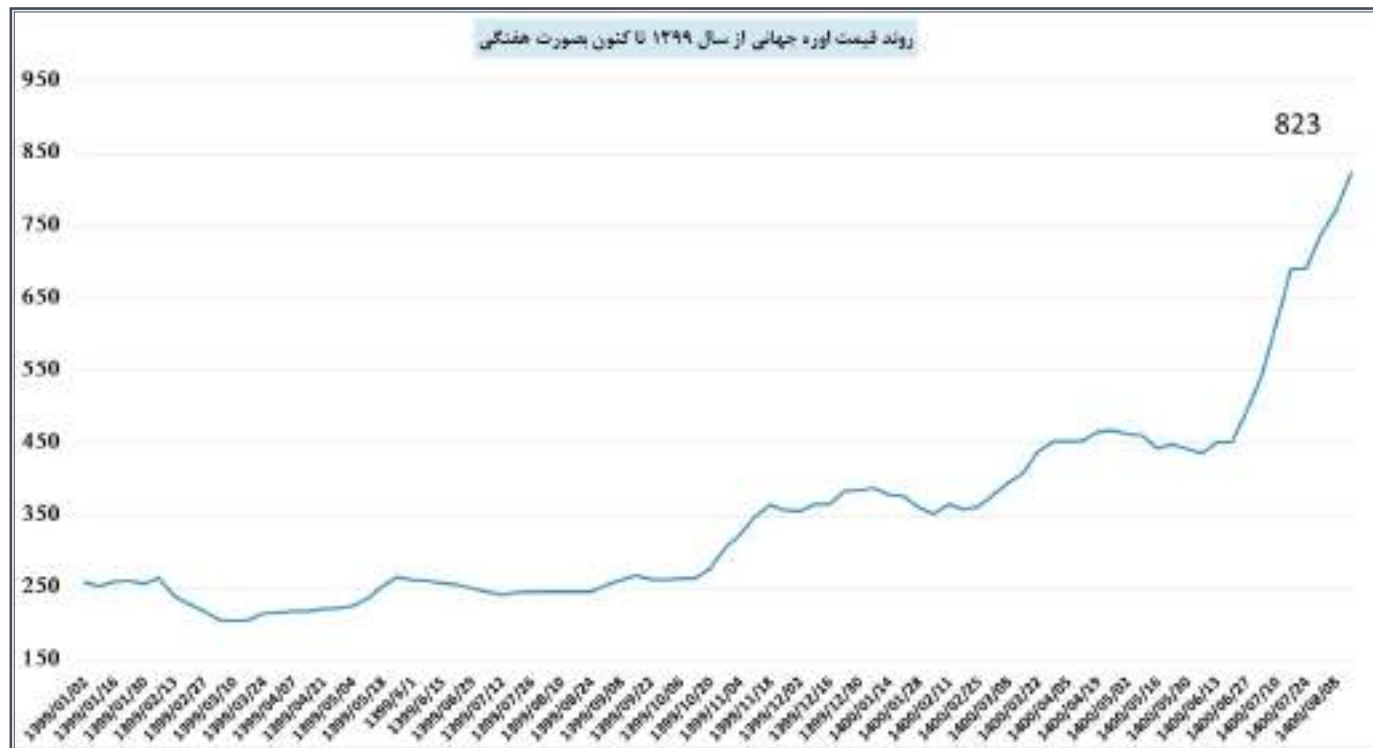
قیمت مس جهانی نسبت به هفته قبل به میزان ۳۸٪ درصد کاهش پیدا کرد.

## روند هفتگی نرخ‌های جهانی



# سنگ آهن





اوره جهانی نسبت به هفته قبل به میزان ۷ درصد افزایش دارد.



### خالص ارزش روز شرکت‌های سرمایه‌گذاری به تکنیک فعالیت در صنعت مربوطه

نام شرکت	قیمت پایانی	NAV	P/NAV	صنعت فعال	درصد سرمایه‌گذاری در شرکت‌های بورسی
وسکرمان	۴۶۱	۱,۰۴۱	44/3%	صنایع مختلف	100%
وسپه	۸,۶۶۰	۱۶,۳۱۰	53/1%	استخراج کانه‌های فلزی	99%
ومدیر	۴,۴۷۷	۸,۲۴۱	54/3%	صنایع مختلف	80%
وهامون	۳,۰۰۲	۳,۶۵۹	82/0%	صنایع مختلف	93%

جدول فوق براساس گزارش فعالیت مهره ۱۴۰۰ و آخرین قیمت معامله شده بروز شده است. کمترین نسبت p/nav مربوط به نماد وسکرمان و بیشترین مربوط به نماد وهامون می‌باشد.



مجتمع پتروشیمی شهید تندگویان با نماد شگویا در سال ۱۳۷۷ در جهت تولید محصول PET و PTA احداث شد. این شرکت به عنوان بزرگترین و تنها تولید کننده PET/PTA در سطح کشور می باشد.



## معرفی مجتمع پتروشیمی شهید تندگویان :

مجتمع پتروشیمی شهید تندگویان در سال ۱۳۷۷ در ضلع شمال غرب خلیج فارس در استان خوزستان، سایت چهارمنطقه ویژه اقتصادی پتروشیمی بندر امام خمینی و در زمینی به مساحت ۳۴ هکتار جهت تولید محصول PET و PTA احداث شد. شرکت پتروشیمی شهید تندگویان به عنوان بزرگ‌ترین و تنها تولیدکننده PET/PTA در سطح کشور می‌باشد. پتروشیمی شهید تندگویان بزرگ‌ترین تولیدکننده محصولات مهم و استراتژیک پلی‌اتیلن ترفتالات (PET) و اسید ترفتالیک خالص (PTA) در کشور بوده که این شرکت از ۳ بخش تولیدی شامل شیمیایی، پلیمری و نساجی تشکیل شده است.

## سهامداران مجتمع پتروشیمی شهید تندگویان :

درصد	تعداد سهم - میلیون	سهامداران
۵۲.۷٪	۱۲,۶۳۴,۰۰۰	شرکت صنایع پتروشیمی خلیج فارس
۱۱.۴٪	۲,۷۳۲	شرکت پتروشیمی بوعلی سینا
۱۱.۲٪	۲,۶۹۵	گروه پتروشیمی تابان فردا
۱.۸٪	۴۲۷	صندوق سرمایه گذاری خلیج فارس



## فرایند تولید مجتمع پتروشیمی شهید تندگویان :

ابتدا با ترکیب پارازایلین و منواتیلنگلیکول، محصول میانی PET ساخته می‌شود، سپس در مرحله بعدی محصول میانه به PTA تبدیل می‌شود.

## جایگاه شگویا در صنعت پتروشیمی :

پتروشیمی تندگویان تنها شرکتی است که در کشور محصول مهم و استراتژیک پلی‌اتیلن ترفتالات گرید بطری را در ایران تولید می‌کند. این محصول نقش تعیین‌کننده‌ای در بهبود سطح رفاه و بهداشت عمومی جامعه ایفا می‌کند. تولید محصولات متنوع و با کیفیت در حوزه‌های مختلف در زمینه نساجی نیز از دیگر نقاط قوت شرکت است. برخورداری از تکنولوژی روز دنیا، دسترسی به بنادر صادراتی، آزادراه، خط آهن و خطوط کشتیرانی بین‌المللی از جمله مزیت‌های رقابتی شرکت است.



## آمار تولید و فروش مجتمع پتروشیمی شهید تندگویان :

تولید :

۱۳۹۷	۱۳۹۸	۱۳۹۹	۱۴۰۰					۱۴۰۱	مقدار تولید - تن
			سه ماهه اول	سه ماهه دوم	شش ماهه	شش ماهه دوم	۱۴۰۰		
۹۷	۹۸	۹۹							
۵۵۴,۵۵۵	۶۰۴,۳۴۴	۶۶۴,۳۸۸	۶۶,۴۹۰	۵۰,۶۶۰	۱۱۷,۱۵۰	۱۱۹,۳۳۵	۶۴۰,۳۶۱	۵۵۸,۵۵۵	گاز مایع
۶۶۸,۶۶۶	۶۶۸,۶۶۶	۶۶۶,۶۶۶	۶۶,۶۶۶	۸۷,۶۶۶	۱۵۵,۶۶۶	۱۵۰,۶۶۶	۶۶۵,۶۶۶	۶۶۶,۶۶۶	گاز الیاف
۶۶,۶۶۶	۶۶,۶۶۶	۶۶,۶۶۶	۶۶,۶۶۶	۶۶,۶۶۶	۶۶,۶۶۶	۶۶,۶۶۶	۶۶,۶۶۶	۶۶,۶۶۶	سیدر فیکس کاتالیز
۶۶,۶۶۶	۶۶,۶۶۶	۶۶,۶۶۶	۶۶,۶۶۶	۶۶,۶۶۶	۶۶,۶۶۶	۶۶,۶۶۶	۶۶,۶۶۶	۶۶,۶۶۶	POY
۵۵۴,۵۵۵	۶۰۴,۳۴۴	۶۶۴,۳۸۸	۶۶,۶۶۶	۶۶,۶۶۶	۶۶,۶۶۶	۶۶,۶۶۶	۶۶,۶۶۶	۶۶,۶۶۶	جمع

شرکت دارای دو خط تولید ۳۵۰ هزار تنی PTA می‌باشد. در مجموع ظرفیت اسمی شرکت ۷۰۰ هزار تن و ظرفیت عملی آن ۶۴۰ هزار تن می‌باشد. قدیمی بودن سیستم کنترلی ابزار دقیق و نیاز به بروزرسانی آن، کمبود برخی تجهیزات خاص و همچنین ضعف در طراحی از جمله مهم‌ترین دلایل اختلاف بین ظرفیت اسمی و عملی شرکت بوده است. شرکت در شش ماه ابتدای سال جاری ۲۸۴ هزار تن PTA تولید کرده است. پیش‌بینی می‌شود حجم تولید PTA شرکت در نیمه دوم سال به ۳۱۲ هزار تن افزایش یابد.





## فروش :

۱۳۹۷	۱۳۹۸	۱۳۹۹	۱۴۰۰					۱۴۰۱	مقدار فروش - کیلوگرم
			سه ماهه اول	سه ماهه دوم	شش ماهه	شش ماهه دوم	۱۴۰۰		
۳۳۰,۳۳۰,۰۰۰	۵۵۲,۹۹۹,۱۰۵	۳۳۱,۵۵۳,۳۱۱	۳۹,۱۹۰,۸۱۹	۴۰۰,۱۷۳,۵۳۴	۱۲۹,۳۰۰,۵۱۵	۱۳۱,۸۸۸,۳۳۰	۳۴۱,۳۰۲,۶۷۵	۳۵۸,۳۴۵,۳۳۸	پتری
۳۳۰,۰۰۰,۰۰۰	۳۱۹,۳۵۵,۵۸۸	۳۷۹,۳۷۰,۳۵۲	۳۴,۳۳۷,۳۱۴	۳۰,۳۸۹,۰۰۰	۱۳۹,۷۲۶,۳۲۰	۱۴۲,۶۶۹,۶۵۸	۳۰۰,۴۱۶,۰۰۰	۳۱۹,۳۱۹,۳۹۱	اناب
۳۵,۳۳۳,۰۰۰	۳۳,۷۹۹,۳۳۱	۳۱,۳۱۲,۳۳۲	۳,۵۵۵,۳۳۸	۸,۱۵۸,۳۵۸	۱۵,۰۲۲,۵۳۱	۱۵,۳۴۱,۳۴۱	۳۰,۳۸۵,۰۰۰	۳۲,۰۰۰,۰۰۰	تیج
۱۹,۵۳۳,۰۰۰	۱۰,۳۸۸,۳۳۳	۱۴,۳۴۸,۳۳۳	۱,۳۳۳,۳۳۰	-	۱,۳۳۳,۳۳۰	-	۱,۳۳۳,۳۳۰	-	pta
۵۵۴,۳۳۳,۳۳۳	۹۱۵,۳۳۳,۳۳۳	۶۵۳,۳۳۳,۳۳۳	۱۵۸,۳۳۳,۳۳۳	۴۳۸,۳۳۳,۳۳۳	۲۸۴,۳۳۳,۳۳۳	۲۸۰,۳۳۳,۳۳۳	۶۸۳,۳۳۳,۳۳۳	۹۱۹,۳۳۳,۳۳۳	جمع

مقدار فروش PTA در نیمه اول سال جاری ۲۷۶ هزار تن بوده است. پیش‌بینی می‌شود در کل سال جاری مقدار فروش PTA به ۵۶۱ هزار تن برسد. برای سال ۱۴۰۱ نیز مقدار فروش PTA ۵۷۴ هزار تن برآورد می‌گردد.



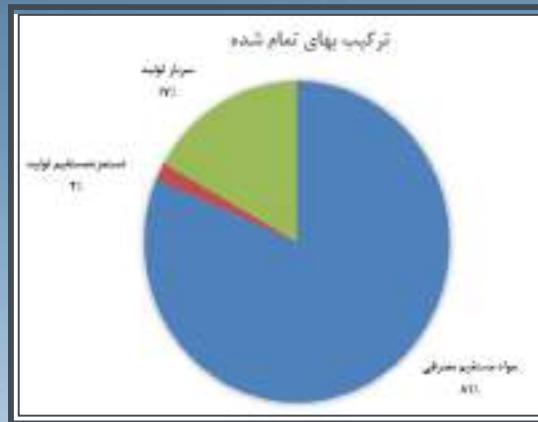
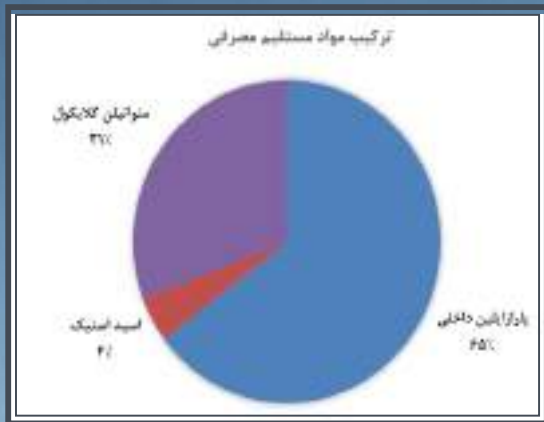
## درآمد عملیاتی :

۱۳۹۷	۱۳۹۸	۱۳۹۹	۱,۴۰۰					۱,۴۰۰	۱,۴۰۱	منبع فروش
			سه ماهه اول	سه ماهه دوم	تشن ماهه	تشن ماهه دوم	۱,۴۰۰			
۲۲,۰۰۰,۹۹۵	۲۱,۷۷۹,۹۲۹	۲۵,۳۰۰,۳۹۹	۰-۲۱۲,۲۷۹	۱,۱۲۰,۳۲۹	۲,۱۷۱,۲۲۷	۳,۲۷۰,۹۱۸	۷,۱۳۱,۰۰۵	۸,۷۷۵,۱۳۰	بنزین	
۲۱,۰۰۹,۹۹۵	۲۲,۲۱۰-۵۲۷	۲۵,۸۷۷,۲۹۱	۱۹,۷۲۹,۲۵۲	۱۷,۱۵۰-۳۲۲	۲۲,۲۲۲,۵۵۱	۲۲,۷۷۷,۲۲۱	۲۲,۲۰۰,۹۳۰	۱-۰,۲۷۲,۲۲۲	گاز	
۲,۲۸۵,۹۱۵	۲,۲۷۸,۲۷۹	۲,۵۲۱,۹۱۰	۲,۲۲۲,۲۵۲	۲,۷۰۰,۳۰۲	۵,۰۰۰,۷۵۸	۵,۳۷۵,۲۲۷	۱۰,۸۱۲,۵۹۰	۱۲,۲۱۸,۲۲۱	گاز	
۲۲۲,۷۷۲	۲۲۲,۲۲۰	۱,۲۲۲,۵۵۱	۲۵۲,۵۲۸	-	۲۵۲,۵۲۸	-	۲۵۲,۵۲۸	-	گاز	
۷۸-۲۲,۵۲۲	۷۰,۲۲۰-۲۲۰	۷۰,۲۲۵,۹۱۰	۲۲,۲۲۲,۲۲۰	۲۱,۱۰۰,۲۲۲	۲۲,۵۲۲,۲۲۲	۲۲,۲۲۲,۲۲۰	۲۲,۲۲۰,۲۲۲	۲۲,۲۲۰,۲۲۲	گاز	

درآمد عملیاتی شرکت در شش ماه ابتدای سال ۷۳۵۵ میلیارد تومان بوده است. پیش‌بینی می‌شود تا پایان سال فروش شرکت به ۱۶۵۸۰ میلیارد تومان افزایش یابد. لازم به ذکر است نرخ محصولات شرکت همبستگی کامل با قیمت نفت دارد. از سوی دیگر مهم‌ترین عامل نوسانات سود شرکت، مارجین و گپ قیمتی بین نرخ‌های گرید بطری و الیاف با نرخ مواد اولیه (پاراایلین و منواتیلن گلایکل) می‌باشد. در تحلیل فوق فرض بر آن است که متوسط مارجین ۶ ماه ابتدای سال پابرجا باقی بماند.



## بهای تمام شده :



۸۱ درصد بهای تمام شده مصرفی مربوط به مواد مستقیم، ۱۷ درصد مربوط به سرپر و ۲ درصد مربوط به دستمزد مستقیم می باشد. از سوی دیگر ۶۵ درصد مواد مستقیم مصرفی مربوط به پارازیلین، ۳۱ درصد مربوط به سولواتیلن گلایکول و ۴ درصد مربوط به اسید استیک می باشد. این سه ماه اولیه به ترتیب از پتروشیمی نوری، پتروشیمی مارون و پتروشیمی فن آوران خریداری می گردد. لازم به ذکر است بر خلاف همبستگی کامل نرخ محصولات با قیمت نفت، نرخ مواد مستقیم همبستگی حدود ۶۰ درصد با تغییرات قیمت نفت دارند.







## صورت و سود زیان در حالت سناریو دوم :

سال مالی ۱۳۹۹	۱۴۰۰				سال مالی ۱۴۰۱	صورت سود و زیان
	سه ماهه اول	سه ماهه دوم	شش ماه اول	شش ماه دوم		
۹۹,۹۲۵,۹۱۱	۹۹,۲۵۷,۹۹۸	۹۷,۲۴۰,۳۵۱	۷۹,۵۹۸,۲۸۹	۹۴,۲۵۷,۲۹۰	۱۷۱,۱۵۵,۵۷۹	فروش
(۳۱,۱۸۱,۹۵۴)	(۲۷,۲۹۰,۷۱۴)	(۲۹,۵۰۲,۵۲۸)	(۳۴,۰۱۱,۲۵۴)	(۳۹,۵۰۲,۲۵۴)	(۱۲۳,۵۱۲,۲۷۴)	بهای تمام شده کالای فروش رفته
۶۸,۷۴۳,۹۵۸	۷۱,۹۶۷,۲۸۴	۶۷,۷۳۷,۸۲۳	۴۵,۵۸۷,۰۳۵	۵۴,۷۵۵,۰۳۸	۴۷,۶۴۳,۳۰۴	سود (زیان) ناخالص
(۵,۲۷۰,۰۹۴)	(۷۷۴,۲۷۵)	(۷۳۹,۳۴۴)	(۱,۲۹۷,۵۴۴)	(۱,۳۸۹,۵۲۷)	(۴,۳۸۹,۱۲۹)	هزینه های عمومی اداری
(۱,۲۱۸,۸۸۹)	(۱,۵۲۷,۲۳۸)	(۱۲۹,۸۲۵)	(۱,۷۷۷,۲۵۳)	(۱,۴۰۵,۹۸۰)	(۲,۵۸۲,۵۵۵)	خالص سایر درآمدها(هزینه) عملیاتی
۲۲,۲۵۵,۱۷۵	۱۲,۵۶۴,۵۱۴	۹,۴۹۵,۲۷۴	۲۲,۵۱۲,۲۴۰	۱۹,۳۶۰,۹۹۴	۳۹,۳۴۹,۹۲۵	سود(زیان) عملیاتی
						هزینه های مالی
۷۹۵,۰۷۷	۱۸۲,۰۰۰	۹۹۸,۱۰۹	۹۵۰,۱۲۴	۹۷۷,۲۵۵	۱,۲۷۹,۹۱۰	درآمد حاصل از سرمایه گذاری
						خالص درآمد (هزینه)
۲۲,۲۵۰,۲۲۷	۱۲,۷۴۸,۵۱۴	۱۰,۱۱۲,۸۲۸	۲۲,۵۶۲,۲۴۴	۱۹,۹۸۷,۹۶۷	۴۰,۶۶۹,۵۲۵	سود (زیان) قبل از کسر مالیات
(۴,۹۷۷,۱۱۴)	(۱,۳۸۷,۹۱۴)	(۱,۵۰۰,۲۴۱)	(۴,۳۸۷,۲۲۴)	(۴,۹۹۹,۲۲۴)	(۴,۹۰۰,۲۴۰)	مالیات
۲۰,۲۷۳,۱۱۰	۱۰,۳۶۰,۶۰۰	۸,۶۱۲,۵۸۷	۱۸,۲۷۵,۰۲۰	۱۴,۹۸۸,۷۴۳	۳۵,۷۶۹,۲۸۴	سود خالص
۱,۳۰۰	۹۲۱	۹۲۷	۱,۰۰۵	۹۵۰	۱,۰۶۲	سود ناخالص هر سهم
۱,۰۰۰	۵۲۵	۴۰۴	۹۲۷	۸۰۰	۱,۲۲۵	سود عملیاتی هر سهم
۸۷۵	۴۴۹	۳۵۹	۸۰۹	۷۱۰	۱,۲۲۴	سود ناخالص هر سهم
۲۲,۲۵۷,۶۶۶	۲۲,۲۵۷,۶۶۶	۲۲,۲۵۷,۶۶۶	۲۲,۲۵۷,۶۶۶	۲۲,۲۵۷,۶۶۶	۲۲,۲۵۷,۶۶۶	سرمایه

\*\*\*تحلیل حساسیت سود ۱۴۰۱ شرکت با در نظر گرفتن مارجین سناریو دوم و تغییرات احتمالی نفت و دلار



قیمت جهانی نفت

۱۱۰	۱۰۵	۱۰۰	۹۵	۹۰	۸۵	۸۰	۷۵	۷۰	۶۵	۶۰	۵۵	۱,۴۴۳
۱,۲۳۶	۱,۱۸۱	۱,۱۲۶	۱,۰۷۲	۱,۰۱۷	۹۶۲	۹۰۷	۸۵۳	۷۹۸	۷۴۳	۶۸۹	۶۳۴	۲۰۰,۰۰۰
۱,۳۵۹	۱,۳۰۲	۱,۲۴۴	۱,۱۸۷	۱,۱۲۹	۱,۰۷۲	۱,۰۱۵	۹۵۷	۹۰۰	۸۴۲	۷۸۵	۷۲۷	۲۱۰,۰۰۰
۱,۴۸۳	۱,۴۲۳	۱,۳۶۲	۱,۳۰۲	۱,۲۴۲	۱,۱۸۲	۱,۱۲۲	۱,۰۶۱	۱,۰۰۱	۹۴۱	۸۸۱	۸۲۱	۲۲۰,۰۰۰
۱,۶۰۶	۱,۵۴۳	۱,۴۸۰	۱,۴۱۷	۱,۳۵۵	۱,۲۹۲	۱,۲۲۹	۱,۱۶۶	۱,۱۰۳	۱,۰۴۰	۹۷۷	۹۱۴	۲۳۰,۰۰۰
۱,۷۳۰	۱,۶۶۴	۱,۵۹۸	۱,۵۳۳	۱,۴۶۷	۱,۴۰۱	۱,۳۳۶	۱,۲۷۰	۱,۲۰۵	۱,۱۳۹	۱,۰۷۳	۱,۰۰۸	۲۴۰,۰۰۰
۱,۸۵۳	۱,۷۸۵	۱,۷۱۶	۱,۶۴۸	۱,۵۸۰	۱,۵۱۱	۱,۴۴۳	۱,۳۷۵	۱,۳۰۶	۱,۲۳۸	۱,۱۶۹	۱,۱۰۱	۲۵۰,۰۰۰
۱,۹۷۷	۱,۹۰۶	۱,۸۳۴	۱,۷۶۳	۱,۶۹۲	۱,۶۲۱	۱,۵۵۰	۱,۴۷۹	۱,۴۰۸	۱,۳۳۷	۱,۲۶۶	۱,۱۹۴	۲۶۰,۰۰۰
۲,۱۰۰	۲,۰۲۶	۱,۹۵۲	۱,۸۷۹	۱,۸۰۵	۱,۷۳۱	۱,۶۵۷	۱,۵۸۳	۱,۵۰۹	۱,۴۳۶	۱,۳۶۲	۱,۲۸۸	۲۷۰,۰۰۰
۲,۲۲۴	۲,۱۴۷	۲,۰۷۱	۱,۹۹۴	۱,۹۱۷	۱,۸۴۱	۱,۷۶۴	۱,۶۸۸	۱,۶۱۱	۱,۵۳۴	۱,۴۵۸	۱,۳۸۱	۲۸۰,۰۰۰
۲,۳۴۷	۲,۲۶۸	۲,۱۸۹	۲,۱۰۹	۲,۰۳۰	۱,۹۵۱	۱,۸۷۱	۱,۷۹۲	۱,۷۱۳	۱,۶۳۳	۱,۵۵۴	۱,۴۷۵	۲۹۰,۰۰۰
۲,۴۷۱	۲,۳۸۹	۲,۳۰۷	۲,۲۲۵	۲,۱۴۲	۲,۰۶۰	۱,۹۷۸	۱,۸۹۶	۱,۸۱۴	۱,۷۳۲	۱,۶۵۰	۱,۵۶۸	۳۰۰,۰۰۰
۲,۵۹۴	۲,۵۰۹	۲,۴۲۵	۲,۳۴۰	۲,۲۵۵	۲,۱۷۰	۲,۰۸۵	۲,۰۰۱	۱,۹۱۶	۱,۸۳۱	۱,۷۴۶	۱,۶۶۱	۳۱۰,۰۰۰
۲,۷۱۸	۲,۶۳۰	۲,۵۴۳	۲,۴۵۵	۲,۳۶۸	۲,۲۸۰	۲,۱۹۳	۲,۱۰۵	۲,۰۱۷	۱,۹۳۰	۱,۸۴۲	۱,۷۵۵	۳۲۰,۰۰۰

نرخ  
دلار

می‌توان اظهار داشت در سال ۱۴۰۱ سود این شرکت در بازه ۱۴۰-۱۷۵ تومانی قرار خواهد داشت.



# کارآمد؛ تجارت امن برای همه

تهران، خیابان وحید دستگردی غربی (ظفر)، حد فاصل بلوار آفریقا و ولیعصر، پلاک ۳۵۲

۹۱۰۰۷۲۸۷

[www.irankbc.com](http://www.irankbc.com)

irankbc

karamadbc

