



## هفته‌نامه خبری-تحلیلی کارگزاری کارآمد

گزارش منتهی به ۳ آذر ۱۴۰۰ - شماره ۲۱





# گزارش هفتگی

## منتهی به ۱۴۰۰/۹/۳

- ۳ مهمترین اخبار بازار جهانی
- ۴ مهمترین اخبار داخلی
- ۵ وضعیت و روند بازار سرمایه
- ۶ وضعیت معاملات بورس کالا
- ۷ گزارش حساب سکه
- ۸ گزارش روند هفتگی نرخهای جهانی
- ۱۱ تحلیل هفته

KARAMAD  
brokerage

\*\*لازم به توضیح است گزارشها و تحلیلهای منتشر شده توسط این کارگزاری، به هیچ عنوان توصیه به خرید و فروش و یا نگهداری اوراق بهادار نمیباشد.



رئیس‌جمهور السالوادور اعلام کرد که این کشور با بودجه‌ای یک میلیارد دلاری از طریق اوراق قرضه، اولین شهر بیت‌کوین دنیا را می‌سازد. ابوکیله درباره این شهر گفت: در شهر بیت‌کوین آموزش‌های دیجیتالی و فناوریانه خواهیم داشت. انرژی کل شهر از طریق انرژی زمین‌گرمایی تأمین می‌شود و وسایل حمل‌ونقل عمومی پربازده و پایا خواهند بود.



عربستان بازهم بزرگترین تامین‌کننده نفت چین در ماه اکتبر شد. آمارهای گمرک چین نشان می‌دهد که عربستان سعودی در ماه اکتبر برای یازدهمین ماه متوالی جایگاه خود را به عنوان بزرگترین تامین‌کننده نفت خام چین با افزایش حجم ۱۹.۵ درصدی نسبت به سال گذشته، حفظ کرده است.



سازمان ملل در مورد فروپاشی سیستم بانکی افغانستان هشدار داد. سازمان ملل اعلام کرد قطع ناگهانی حمایت خارجی از افغانستان پس از به قدرت رسیدن طالبان، اقتصاد این کشور را مختل کرده و سیستم بانکی این کشور را در آستانه سقوط قرار داده است.



سرویس سرمایه‌گذاران موسسه «مودی» پیش‌بینی کرد که بازار جهانی انرژی در سال ۲۰۲۲ شاهد رشد باثباتی خواهد بود زیرا چشم‌انداز کسب درآمد شرکت‌ها به دلیل افزایش تقاضای نفت بهبود یافته است.



سطح ذخایر نفت آمریکا به پایین‌ترین رقم از زمان نفت خام ۱۰۰ دلاری رسید. ذخایر نفت خام طی دو هفته گذشته بیش از ۴ میلیون بشکه خالی شده و به ۳۱ میلیون رسیده‌اند و انتظار می‌رود به زودی به زیر سطح عملیاتی برسند. ذخایر نفت خام در بزرگ‌ترین قطب نفت خام آمریکا به سرعت خالی می‌شوند و آخرین بار این اتفاق زمانی افتاد که قیمت نفت خام به ۱۰۰ دلار در هر بشکه رسیده بود.



ایران گاز مایع خود را با برنج پاکستان تهاتر می‌کند. یک مقام دولت پاکستان اعلام کرد که بر اساس یک مبادله پایاپای که توسط تهران و اسلام‌آباد تایید شده، این کشور در ازای فروش برنج، گاز مایع (LPG) را از ایران وارد خواهد کرد.



ایران و آذربایجان قصد دارند به زودی چندین قرارداد انرژی امضاء کنند که شامل توسعه مشترک یک میدان نفتی در دریای خزر هم می‌شود.

## مهمترین اخبار بازار جهانی





نفت، گاز، زغال سنگ، جنگل و چوب، طلا و نقره، مس، اورانیوم، آهن خام و فسفات که همگی از منابع مهم جهانی هستند، به عنوان شاخص ثروت در نظر گرفته شده‌اند. و ایران با ۳/۲۷ تریلیون دلار از منابع زیرزمینی طبیعی در رتبه پنجم دنیا قرار می‌گیرد.



در بخش گاز مصرفی صنایع که به عنوان خوراک و ماده اولیه تولید متانول و اوره به کار می‌رود شاهد مصرف روزانه حداقل ۱۰۰ میلیون متر مکعب گاز با نرخ ۲.۷ سنت هستیم. در صورتی که نرخ گاز به ۱۳ سنت برسد شاهد افزایش درآمد به ۸۶ هزار میلیارد تومان خواهیم بود.



معاون اقتصادی وزارت کار، حقوق ۲۱۵ میلیون تومانی شرکت فراپورسی پتروشیمی امیرکبیر را تایید و علت چنین مواردی را اعلام کرد.



سخنگوی گمرک با بیان اینکه کشور در ۷ ماه نخست سال، ۵۸ میلیون و ۴۰۷ هزار و ۷۳۳ دلار خودرو و لوازم یدکی صادر کرده گفت: ۷ میلیون و ۲۱۷ هزار و ۲۶۵ دلار آن مربوط به صادرات انواع خودرو بوده است.



عضو ناظر مجلس در شورای عالی بورس وام ۵۰ تا ۱۰۰ میلیون تومانی به سهامداران متضرر را بعید دانست و گفت: پیشنهاد فروش سایر اموال دولت به شورای عالی داده شد.



رئیس سازمان بورس با اشاره به ضرر ۳۰ درصدی خریداران ETF پالایشی، منتقد دولت شد و گفت: این نهاد غیر دولتی از دولت پاسخ مناسبی می‌خواهد.



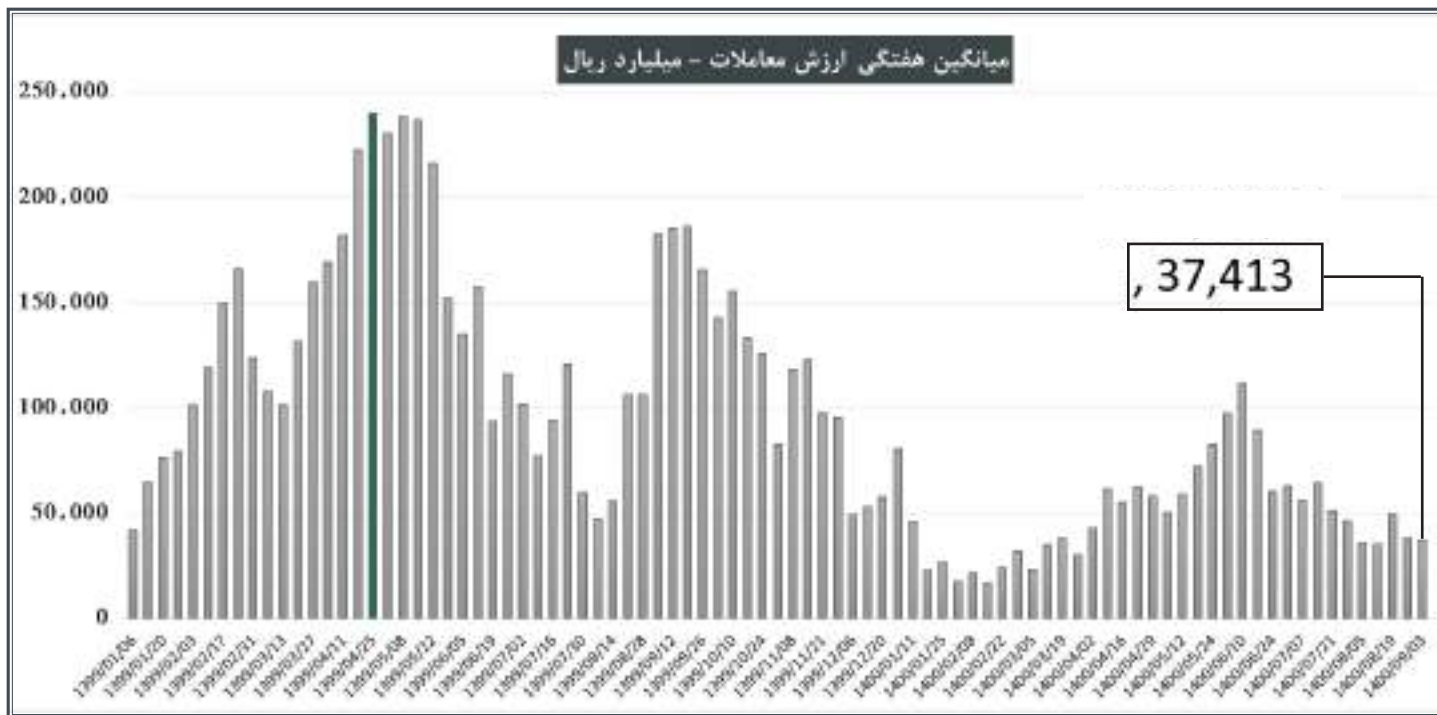
از موارد مورد توجه در عملکرد بودجه سال ۱۴۰۰ عدم تحقق برخی درآمدهای مالیاتی از جمله خانه‌های خالی و لوکس است. با توجه به اظهار نظر مدیرکل دفتر طراحی سازمان امور مالیاتی، به نظر می‌رسد این دو پایه مالیاتی در ماه‌های پایانی سال جاری عملیاتی خواهد شد.



سال گذشته ۱۷۱ هزار میلیارد تومان انواع اوراق و اسناد خزانه اسلامی فروخته شد که تقریباً ۲ برابر میزان مصوب بودجه سال ۹۹ بود و شرکت‌های دولتی نیز ۳ برابر از سقف مجاز میزان مصوب همان سال واگذار شدند.



# گزارش ارزش معاملات



میانگین ارزش معاملات نسبت به هفته قبل به میزان ۲ درصد کاهش داشت.

روند بازار سرمایه





آخرین نرخ شمش معامله شده نسبت به معامله قبلی به میزان ۴ درصد کاهش یافت.

معاملات بورس کالا





حباب سکه مثبت ۴۰ هزار تومان می‌باشد.



حباب سکه



قیمت مس جهانی نسبت به هفته قبل به میزان یک درصد کاهش پیدا کرد.



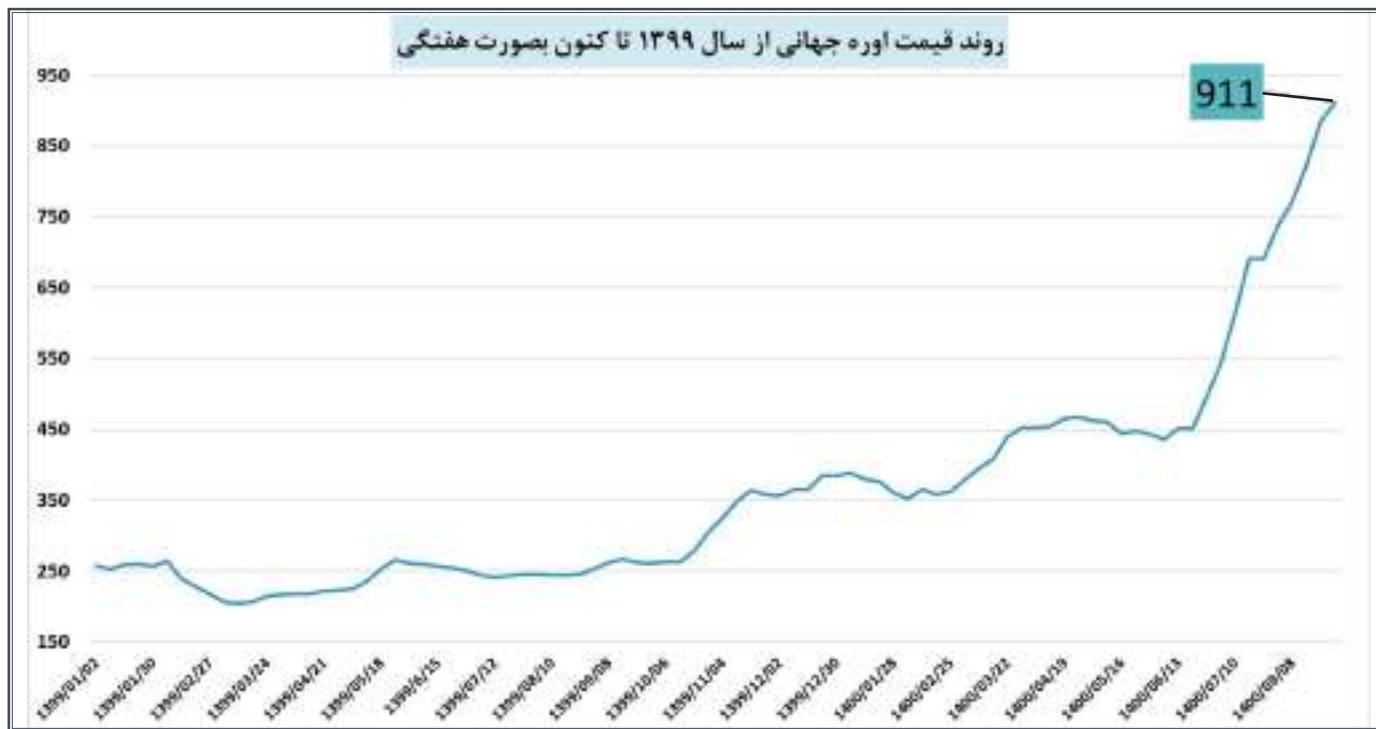


# سنگ آهن



نرخ سنگ آهن جهانی نسبت به هفته قبل به میزان ۲ درصد افزایش دارد.





اوره جهانی نسبت به هفته قبل به میزان ۳ درصد افزایش دارد.



شرکت سهامی کارخانجات تولیدی و صنعتی ایران پاسا در صنعت لاستیک و پلاستیک فعالیت داشته و حدود ۶۵ درصد سهم نیاز از بازار فعلی داخلی را تامین می‌کند.



## معرفی شرکت ایران یاسا :

این شرکت در سال ۱۳۴۷ با نام شرکت سهامی کارخانجات تولیدی و صنعتی ایران یاسا به صورت سهامی خاص تاسیس گردید و در اداره شرکت ها و مالکیت صنعتی تهران به ثبت رسید. با تصمیم سهامداران شرکت در سال ۱۳۸۲ نام شرکت به ایران یاسا تایر و رابر تغییر کرد و نوع شرکت از سهامی خاص به سهامی عام تبدیل گردید. شرکت ایران یاسا در صنعت لاستیک و پلاستیک فعالیت داشته و موضوع فعالیت اصلی شرکت طبق ماده ۲ اساسنامه عبارت است از احداث، اداره، توسعه و تکمیل کارخانجات به منظور تهیه و تولید لاستیک و تیوب دوچرخه و موتور سیکلت و ماشین آلات و ادوات کشاورزی و وسائط نقلیه و فرآورده های لاستیکی دیگر در نقاط مختلف و فروش محصولات مزبور در داخل و خارج کشور می باشد. در مجموع شرکت ایران یاسا حدود ۶۵ درصد سهم نیاز از بازار فعلی داخلی را تامین می کند.

## ترکیب سهامداران :

سهامداران	تعداد سهم - میلیون	درصد
شرکت سرمایه گذاری صندوق بازنشستگی کشوری	۳۳۳	۳۷٪
شرکت سرمایه گذاری آتیه صبا	۱۷۱	۱۹٪
شرکت سرمایه گذاری نفت و گاز و پتروشیمی	۱۵۱	۱۷٪
گروه راهبرد مبین کوثر	۱۱	۱٪



## تولید و فروش :

**تولید :** شرکت در شش ماه ابتدای سال ۸۲۲۱ تن تایر، تیوپ و فرآورده تولید کرده است. پیش‌بینی می‌شود تا پایان سال مجموع تولید شرکت به ۱۶۷۰۳ تن افزایش یابد.

۹۵	۹۶				۱۴۰۰					۱۳۹۹	مقدار تولید
	۹۶	۹۷	۹۸	۹۹	Q1	Q2	شش ماهه	شش ماه ختم	۱۴۰۰		
۱,۳۹۳,۳۵۰	۱,۳۳۰,۳۳۳	۱,۳۸۱,۳۳۳	۱,۳۳۲,۳۳۳	۱,۳۳۳,۳۳۳	۱,۳۳۳,۳۳۳	۱,۳۳۳,۳۳۳	۱,۳۳۳,۳۳۳	۱,۳۳۳,۳۳۳	۱,۳۳۳,۳۳۳	۱,۳۳۳,۳۳۳	تایر
۱,۳۳۳,۳۳۳	۱,۳۳۳,۳۳۳	۱,۳۳۳,۳۳۳	۱,۳۳۳,۳۳۳	۱,۳۳۳,۳۳۳	۱,۳۳۳,۳۳۳	۱,۳۳۳,۳۳۳	۱,۳۳۳,۳۳۳	۱,۳۳۳,۳۳۳	۱,۳۳۳,۳۳۳	۱,۳۳۳,۳۳۳	تیوپ
۳۳۳,۳۳۳	۳۳۳,۳۳۳	۳۳۳,۳۳۳	۳۳۳,۳۳۳	۳۳۳,۳۳۳	۳۳۳,۳۳۳	۳۳۳,۳۳۳	۳۳۳,۳۳۳	۳۳۳,۳۳۳	۳۳۳,۳۳۳	۳۳۳,۳۳۳	فرآورده ها
۱,۳۳۳,۳۳۳	۱,۳۳۳,۳۳۳	۱,۳۳۳,۳۳۳	۱,۳۳۳,۳۳۳	۱,۳۳۳,۳۳۳	۱,۳۳۳,۳۳۳	۱,۳۳۳,۳۳۳	۱,۳۳۳,۳۳۳	۱,۳۳۳,۳۳۳	۱,۳۳۳,۳۳۳	۱,۳۳۳,۳۳۳	جمع

## فروش :

شرکت در شش ماه ابتدای سال مقدار فروش شرکت ۹۶۱۱ تن بوده است. پیش‌بینی می‌شود تا پایان سال مقدار فروش شرکت به ۱۷۸۸۲ تن افزایش یابد.

۹۵	۹۶				۱۴۰۰					۱۳۹۹	مقدار فروش
	۹۶	۹۷	۹۸	۹۹	Q1	Q2	شش ماهه	شش ماه ختم	۱۴۰۰		
۸۸۸,۸۸۸	۸۸۸,۸۸۸	۸۸۸,۸۸۸	۸۸۸,۸۸۸	۸۸۸,۸۸۸	۸۸۸,۸۸۸	۸۸۸,۸۸۸	۸۸۸,۸۸۸	۸۸۸,۸۸۸	۸۸۸,۸۸۸	۸۸۸,۸۸۸	تایر داخلی
۸۸۸,۸۸۸	۸۸۸,۸۸۸	۸۸۸,۸۸۸	۸۸۸,۸۸۸	۸۸۸,۸۸۸	۸۸۸,۸۸۸	۸۸۸,۸۸۸	۸۸۸,۸۸۸	۸۸۸,۸۸۸	۸۸۸,۸۸۸	۸۸۸,۸۸۸	تایر صادراتی
۱,۳۳۳,۳۳۳	۱,۳۳۳,۳۳۳	۱,۳۳۳,۳۳۳	۱,۳۳۳,۳۳۳	۱,۳۳۳,۳۳۳	۱,۳۳۳,۳۳۳	۱,۳۳۳,۳۳۳	۱,۳۳۳,۳۳۳	۱,۳۳۳,۳۳۳	۱,۳۳۳,۳۳۳	۱,۳۳۳,۳۳۳	تایر خارجی
۳۳۳,۳۳۳	۳۳۳,۳۳۳	۳۳۳,۳۳۳	۳۳۳,۳۳۳	۳۳۳,۳۳۳	۳۳۳,۳۳۳	۳۳۳,۳۳۳	۳۳۳,۳۳۳	۳۳۳,۳۳۳	۳۳۳,۳۳۳	۳۳۳,۳۳۳	تیوپ داخلی
۳۳۳,۳۳۳	۳۳۳,۳۳۳	۳۳۳,۳۳۳	۳۳۳,۳۳۳	۳۳۳,۳۳۳	۳۳۳,۳۳۳	۳۳۳,۳۳۳	۳۳۳,۳۳۳	۳۳۳,۳۳۳	۳۳۳,۳۳۳	۳۳۳,۳۳۳	تیوپ صادراتی
۳۳۳,۳۳۳	۳۳۳,۳۳۳	۳۳۳,۳۳۳	۳۳۳,۳۳۳	۳۳۳,۳۳۳	۳۳۳,۳۳۳	۳۳۳,۳۳۳	۳۳۳,۳۳۳	۳۳۳,۳۳۳	۳۳۳,۳۳۳	۳۳۳,۳۳۳	فرآورده ها داخلی
۳۳۳,۳۳۳	۳۳۳,۳۳۳	۳۳۳,۳۳۳	۳۳۳,۳۳۳	۳۳۳,۳۳۳	۳۳۳,۳۳۳	۳۳۳,۳۳۳	۳۳۳,۳۳۳	۳۳۳,۳۳۳	۳۳۳,۳۳۳	۳۳۳,۳۳۳	فرآورده ها صادراتی
۳۳۳,۳۳۳	۳۳۳,۳۳۳	۳۳۳,۳۳۳	۳۳۳,۳۳۳	۳۳۳,۳۳۳	۳۳۳,۳۳۳	۳۳۳,۳۳۳	۳۳۳,۳۳۳	۳۳۳,۳۳۳	۳۳۳,۳۳۳	۳۳۳,۳۳۳	برگشت از فروش
۳۳۳,۳۳۳	۳۳۳,۳۳۳	۳۳۳,۳۳۳	۳۳۳,۳۳۳	۳۳۳,۳۳۳	۳۳۳,۳۳۳	۳۳۳,۳۳۳	۳۳۳,۳۳۳	۳۳۳,۳۳۳	۳۳۳,۳۳۳	۳۳۳,۳۳۳	تخصیفات
۱,۳۳۳,۳۳۳	۱,۳۳۳,۳۳۳	۱,۳۳۳,۳۳۳	۱,۳۳۳,۳۳۳	۱,۳۳۳,۳۳۳	۱,۳۳۳,۳۳۳	۱,۳۳۳,۳۳۳	۱,۳۳۳,۳۳۳	۱,۳۳۳,۳۳۳	۱,۳۳۳,۳۳۳	۱,۳۳۳,۳۳۳	جمع



## مبلغ فروش :

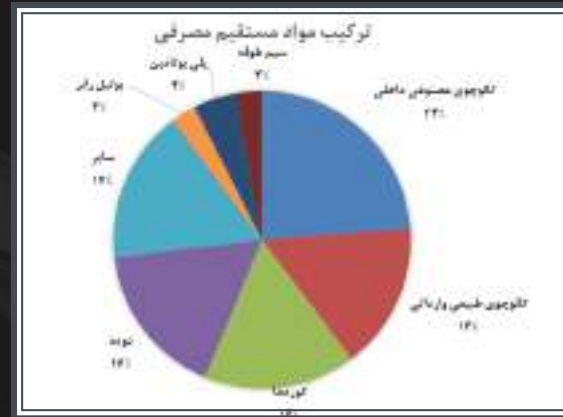
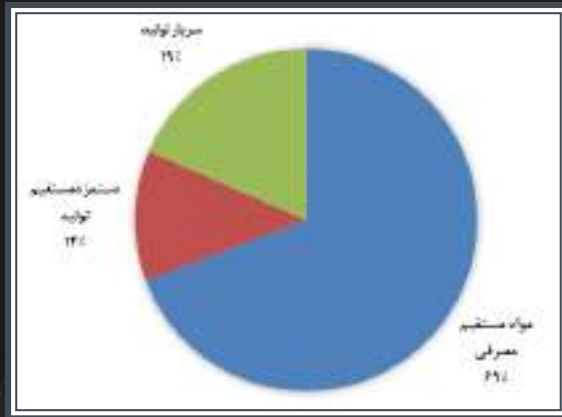
ردیف	۱۴۰۰				۱۴۰۱				مبلغ فروش		
	۱۶	۱۷	۱۸	۱۹	Q1	Q2	شش ماهه	شش ماه دوم			
۹۸۸,۳۱۱	۹۳۳,۵۳۹	۱,۰۲۹,۰۰۰	۹,۲۱۹,۲۵۹	۹,۱۹۰,۱۹۹	۱,۲۷۷,۲۵۹	۱,۲۷۷,۲۵۹	۹,۱۹۰,۱۹۹	۹,۱۹۰,۱۹۹	۹,۲۵۹,۱۰۷	۹,۰۰۹,۹۵۴	زیر داخلی
	۱۹۱,۷۹۵	۱۷۷,۲۵۵	۳۳۱,۸۹۹	۱,۰۹۹,۲۰۰	۳۳۱,۸۹۹	۳۳۱,۸۹۹	۹۹۳,۸۹۹	۹۹۳,۸۹۹	۱,۳۳۵,۸۹۹	۱,۰۰۲,۳۸۱	انبار صادراتی
۹۹۹,۰۳۱	۳۳۱,۳۳۰	۳۰۰,۰۰۰	۹۳۳,۰۳۰	۹۳۳,۰۰۰	۳۳۱,۳۳۰	۳۳۱,۳۳۰	۹۹۳,۰۳۰	۹۰۰,۳۳۰	۱,۰۷۵,۳۳۰	۱,۰۰۰,۳۳۰	نوبت داخلی
	۲,۳۱۷	۱۳,۳۳۳	۹,۳۳۳	۳۳۳,۳۳۰	۱۱۱,۳۳۰	۹۳,۳۳۰	۱۹۰,۰۰۰	۱۹۰,۰۰۰	۳۳۳,۳۳۰	۳۳۳,۳۳۰	نوبت صادراتی
۹۹۰,۳۳۳	۳۳۳,۳۳۰	۳۳۳,۳۳۳	۳۳۳,۳۳۳	۳۳۳,۳۳۰	۳۳۳,۳۳۳	۳۳۳,۳۳۳	۳۳۳,۳۳۳	۳۳۳,۳۳۳	۳۳۳,۳۳۳	۳۳۳,۳۳۳	قرارداد داخلی
	۰	۰	۰	۰	۰	۰	۰	۰	۰	۰	قرارداد صادراتی
	(۰,۳۳۳)	(۰,۳۳۳)	(۰,۳۳۳)	(۰,۳۳۳)	(۰,۳۳۳)	(۰,۳۳۳)	(۰,۳۳۳)	(۰,۳۳۳)	(۰,۳۳۳)	۰	برگشت از فروش
				(۰,۳۳۳)	(۰,۳۳۳)	(۰,۳۳۳)	(۰,۳۳۳)	(۰,۳۳۳)	(۰,۳۳۳)	(۰,۳۳۳)	تخصیصات
۱,۰۹۹,۳۳۳	۱,۰۰۰,۳۳۳	۱,۰۰۰,۳۳۳	۹,۳۳۳,۳۳۳	۹,۳۳۳,۳۳۳	۱,۰۰۰,۳۳۳	۱,۰۰۰,۳۳۳	۹,۳۳۳,۳۳۳	۹,۳۳۳,۳۳۳	۱۰,۳۳۳,۳۳۳	۱۰,۳۳۳,۳۳۳	

فروش شرکت در نیمه ابتدای سال ۵۶۴ میلیارد تومان بوه است. پیش‌بینی می‌شود تا پایان سال درآمد عملیاتی شرکت به ۱۱۲۰ میلیارد تومان افزایش یابد.





## ترکیب بهای تمام شده :



۶۹ درصد بهای تمام شده مربوط به مواد مستقیم مصرفی، ۱۹ درصد مربوط به سربار و ۱۲ درصد مربوط به دستمزد مستقیم می‌باشد. از سوی دیگر به ترتیب کائوچوی مصنوعی، کائوچوی طبیعی، دوده و نخ بیشترین وزن را در مواد مستقیم مصرفی تشکیل می‌دهند. شرکت برای خرید کائوچوی طبیعی تا فصل سوم سال ۹۹ ارزش دریافت می‌کرد اما از زمستان همان سال به مرور نرخ ارزش دریافتی افزایش یافت و هم اکنون نرخ ارزش دریافتی نزدیک به نرخ نیم می‌باشد. از سوی دیگر حاشیه سود شرکت از زمان آزادسازی از حدود ۴۰ درصد با کاهش ۵۰ درصد به محدوده ۲۰ درصد و متوسط بلندمدت خود رسیده است.



۱۴۰۱	۱,۴۰۰	مفروضات
۲۵۰,۰۰۰	۲۴۰,۰۰۰	دلار
۳۰٪	۴۰٪	تورم
۱.۷۰	۱.۷۰	نرخ دلاری کائوچوی طبیعی
۲.۰۷	۲.۰۷	نرخ دلاری پس از سایر هزینه ها
۱.۰۰	۰.۸۰	نسبت نرخ کائوچوی مصنوعی به طبیعی
۳۰٪	۵۰٪	افزایش نرخ دستمزد
۱۰۰٪	۱۰۰٪	افزایش نرخ انرژی
۳۰٪	۰٪	نرخ دلاری تایر
۳.۳	۲.۹	نرخ دلاری تایر
۴.۷	۳.۸	نرخ دلاری تیوپ





## صورت سود و زیان :

شماره	۱۳۹۹	کارکناسی ۱۴۰۰						۱۴۰۱	صورت سود و زیان
		Q1	Q2	شش ماهه	شش ماه دوم	۱۴۰۰	۱۴۰۱		
۲,۲۹۱,۱۲۲	۲,۱۲۰,۳۳۵	۲,۲۲۹,۳۸۷	۲,۲۷۰,۰۰۹	۵,۲۲۹,۸۸۱	۵,۵۲۲,۲۹۰	۱۱,۲۰۰,۲۲۱	۱۲,۲۱۰,۹۵۲	فروش	
(۲۵۰۰,۱۷۱)	(۲,۲۷۹,۲۱۰)	(۲۰۰,۱۰,۳۹۹)	(۲,۲۵۰,۲۲۲)	(۵,۲۲۲,۱۳۵)	(۲,۲۱۵,۲۷۲)	(۲,۰۰۰,۲۲۲)	(۱۰,۰۸۱,۳۲۹)	بهای تمام شده کلای فروش رفته	
۹۱۷,۳۲۷	۲,۲۵۲,۷۸۵	۵۷۸,۲۸۲	۲۱۹,۲۲۲	۱,۱۹۷,۲۱۴	۲۹۸,۱۱۴	۲,۱۹۵,۳۲۲	۲,۵۲۹,۳۹۷	سود (زیان) ناخالص	
(۲۰۰,۲۲۲)	(۱,۷۸۵,۲۲۲)	(۲۲,۲۲۲)	(۲۲,۲۲۲)	(۱۱۵,۲۲۲)	(۱۲۰,۲۲۲)	(۲۸۲,۲۲۲)	(۲۲۲,۲۲۲)	هزینه های عمومی اداری	
(۱۲,۲۲۲)	۲۸۱,۲۰۰	۲۲,۲۲۲	۲۲,۲۰۰	۱۱۵,۲۲۲	-	۱۱۵,۲۲۲	-	خالص سایر دارمدها(هزینه) عملیاتی	
۱۷۷,۲۲۲	۲,۵۵۹,۲۶۱	۵۷۸,۲۸۷	۲۵۱,۲۲۲	۱,۲۰۰,۲۲۲	۱۷۷,۲۲۰	۲,۱۷۷,۲۲۲	۲,۱۵۸,۲۲۲	سود(زیان) عملیاتی	
(۱۲۵,۲۲۲)	(۱۲۲,۲۲۲)	(۲۲,۲۲۲)	(۲۲,۲۲۲)	(۲۲,۲۲۲)	-	(۲۲,۲۲۲)	-	هزینه های مالی	
۲۲,۲۲۲	۲۲,۲۲۰	۲۲,۲۲۰	۲۲,۲۲۲	۲۲,۲۲۲	۲۰۰	۲۲,۲۲۰	۲۲۲	درآمد حاصل از سرعانه گذاری خالص برآهه (هزینه)	
۲۲,۲۲۲	۲,۲۵۰,۲۶۰	۵۲۲,۲۲۲	۲۰۰,۲۲۲	۱,۱۷۷,۲۲۲	۱۷۷,۲۲۰	۲,۱۵۵,۲۲۲	۲,۱۵۹,۲۲۱	سود (زیان) قبل از کسر مالیات	
(۱۱۲,۲۲۲)	(۲۲,۲۲۲)	(۲۲,۲۲۲)	(۲۲,۲۲۲)	(۲۲,۲۲۲)	(۲۲,۲۲۲)	(۲۲,۲۲۲)	(۲۲,۲۲۲)	مالیات	
۲۲,۲۲۲	۲,۱۳۸,۲۲۲	۲۲,۲۲۲	۲۲,۲۲۲	۲۲,۲۲۲	۲۲,۲۲۲	۲,۱۳۸,۲۲۲	۱,۸۲۰,۲۲۲	سود خالص	
۲۲	۲,۲۲۲	۲۲	۲۲	۲۲۲	۲۲	۲,۲۲۲	۲,۲۲۲	سود عملیاتی هر سهم	
۲,۲۲	۲,۲۲۲	۲۲	۲۲	۲۲۲	۲,۲۲	۲,۲۲۲	۲,۲۲۲	سود ناخالص هر سهم	
۲۲	۲,۲۲۲	۲۲	۲۲	۲۲۲	۲۲	۲,۲۲۲	۲,۲۲۲	سود خالص هر سهم	
۲,۲۲۲	۲,۲۲۲	۲,۲۲۲	۲,۲۲۲	۲,۲۲۲	۲,۲۲۲	۲,۲۲۲	۲,۲۲۲	سرعانه	

با مفروضات فوق سود هر سهم برای سال‌های ۱۴۰۰ و ۱۴۰۱ به ترتیب، ۱۸۰ و ۲۰۳ تومان برآورد می‌گردد.



## تحلیل حساسیت سود شرکت به نرخ دلاری تایر و نرخ دلار:

نرخ دلاری تایر									
۴.۳	۴.۱	۳.۹	۳.۷	۳.۵	۳.۳	۳.۱	۲.۹	۲.۷	۲.۰۳۴
۳,۳۹۲	۲,۸۸۹	۲,۳۸۶	۱,۸۸۳	۱,۳۸۰	۸۷۷	۳۷۴	-۱۲۹	-۶۳۲	۲۰۰,۰۰۰
۳,۷۴۹	۳,۲۲۱	۲,۶۹۳	۲,۱۶۵	۱,۶۳۷	۱,۱۰۹	۵۸۰	۵۲	-۴۷۶	۲۱۰,۰۰۰
۴,۱۰۶	۳,۵۵۳	۳,۰۰۰	۲,۴۴۷	۱,۸۹۳	۱,۳۴۰	۷۸۷	۲۳۳	-۳۲۰	۲۲۰,۰۰۰
۴,۴۶۴	۳,۸۸۵	۳,۳۰۷	۲,۷۲۸	۲,۱۵۰	۱,۵۷۱	۹۹۳	۴۱۵	-۱۶۴	۲۳۰,۰۰۰
۴,۸۲۱	۴,۲۱۷	۳,۶۱۴	۳,۰۱۰	۲,۴۰۷	۱,۸۰۳	۱,۱۹۹	۵۹۶	-۸	۲۴۰,۰۰۰
۵,۱۷۸	۴,۵۴۹	۳,۹۲۱	۳,۲۹۲	۲,۶۶۳	۲,۰۳۴	۱,۴۰۶	۷۷۷	۱۴۸	۲۵۰,۰۰۰
۵,۵۳۵	۴,۸۸۱	۴,۲۲۸	۳,۵۷۴	۲,۹۲۰	۲,۲۶۶	۱,۶۱۲	۹۵۸	۳۰۴	۲۶۰,۰۰۰
۵,۸۹۲	۵,۲۱۳	۴,۵۳۴	۳,۸۵۵	۳,۱۷۶	۲,۴۹۷	۱,۸۱۸	۱,۱۳۹	۴۶۰	۲۷۰,۰۰۰
۶,۲۵۰	۵,۵۴۶	۴,۸۴۱	۴,۱۳۷	۳,۴۳۳	۲,۷۲۹	۲,۰۲۵	۱,۳۲۰	۶۱۶	۲۸۰,۰۰۰
۶,۶۰۷	۵,۸۷۸	۵,۱۴۸	۴,۴۱۹	۳,۶۹۰	۲,۹۶۰	۲,۲۳۱	۱,۵۰۲	۷۷۲	۲۹۰,۰۰۰

نرخ  
دلار

به طور متوسط نرخ دلاری تایر شرکت حدود ۳/۳ دلار بوده است. در سال‌هایی که شرکت ارز ترجیحی دریافت کرده اما نرخ دلاری تایر نیز کاهش یافته و به سطح ۲/۳ دلار رسیده بود. در حال حاضر با رشد تدریجی نرخ دلار دریافتی شاهد افزایش نرخ دلاری تایر شرکت هستیم. در حال حاضر این نرخ در حدود ۲/۹ می‌باشد. اما پیش‌بینی می‌شود به متوسط تاریخی خود نزدیک شود.



# کارآمد؛ تجارت امن برای همه

تهران، خیابان وحید دستگردی غربی (ظفر)، حد فاصل بلوار آفریقا و ولیعصر، پلاک ۳۵۲

۹۱۰۰۷۲۸۷

[www.irankbc.com](http://www.irankbc.com)

irankbc

karamadbc

