

شماره  
۳۷

+6.5%

# گزارش هفتگی بازار

منتهی به ۷ اردیبهشت ۱۴۰۱



کارگزاری کارآمد  
Karamad Brokerage

تهران، خیابان وحید دستگردی غربی (ظفر)، حد فاصل بلوار آفریقا و ولیعصر، پلاک ۳۵۲

iranabc.com

@karamadbc

۹۱۰۰۷۲۸۷

@iranabc



● لازم به توضیح است گزارش‌ها و تحلیل‌های منتشر شده توسط این کارگزاری، به هیچ عنوان توصیه به خرید و فروش و یا نگهداری اوراق بهادار نمی‌باشد.

## مهمترین اخبار بازار جهانی

آمارها نشان می‌دهد مازاد تجاری کشورهای عضو یورو در فوریه ۲۰۲۲ برای چهارمین ماه متوالی منفی شده است.

بر اساس چشم‌انداز بازار کامودیتی منتشر شده توسط بانک جهانی، پیش‌بینی می‌شود قیمت نفت برنت در سال ۲۰۲۲ به طور متوسط ۱۰۰ دلار در هر بشکه باشد که ۴۲ درصد افزایش نسبت به سال ۲۰۲۱ و بالاترین سطح آن از سال ۲۰۱۳ است.

تحقیقات جدید بانک مرکزی کانادا نشان می‌دهد که دارندگان بیت‌کوین این کشور سواد اقتصادی بسیار کمی دارند و احتمال اینکه با خسارات مالی فراوانی مواجه شوند بسیار زیاد است.

در میان ۱۰ کشور دارای بیشترین استارت‌آپ‌هایی با ارزش بالای یک میلیارد دلار، آمریکا با اختلاف در رتبه اول قرار داشته و چین و هند که توسعه بسیاری در این راه داشته در رتبه‌های بعدی قرار دارند.

قیمت نفت در معاملات اولیه آسیایی امروز (چهارشنبه) افزایش یافت زیرا تنش‌های ژئوپلیتیکی با هشدار روسیه در مورد کاهش عرضه گاز به لهستان و بلغارستان افزایش یافت. این در حالی است که امید به محرک‌های اقتصادی چین، چشم‌انداز تقاضای نفت را تقویت کرد.

چندین هفته پیش بود که ایلان ماسک با خرید ۹۲ درصد سهام تویتتر، به بزرگترین سهام‌دار این شبکه اجتماعی تبدیل شد. مدتی پس از آن، ثروتمندترین فرد جهان پیشنهاد خرید کامل تویتتر را مطرح کرد و حالا پس از اتفاقات مختلف، بالاخره ماسک و هیات‌مدیره این شبکه اجتماعی به توافق رسیدند.

اندونزی بزرگترین صادرکننده روغن پالم جهان به منظور تنظیم بازار و کاهش قیمت‌های داخلی، تصمیم به اعمال محدودیت صادرات گرفته و این موضوع عامل اوج‌گیری قیمت روغن پالم به بالاترین سطح تاریخ شده و سایر روغن‌ها همچون سویا نیز صعودی می‌باشند.



# مهمترین اخبار داخلی

در ۳ سال گذشته بیش از ۲ میلیون دستگاه موبایل بالای ۶۰۰ دلار مجموعاً به ارزش بیش از ۲.۷ میلیارد دلار وارد کشور شده است.

تجارت خارجی ایران با چین در سه ماهه پایانی سال ۱۴۰۰ هشت میلیون و ۸۷۸ هزار تن به ارزش ۸ میلیارد و ۴۵۵ میلیون دلار بوده که از لحاظ وزنی ۲۴ درصد و از لحاظ ارزش ۵۵ درصد نسبت به مدت مشابه افزایش داشته است.

متوسط قیمت پیشنهادی واحدهای مسکونی که در فروردین ۱۴۰۱ به بازار معاملات مسکن شهر تهران عرضه شد در مقایسه با اسفند ۱۴۰۰، معادل ۳ درصد رشد کرد.

نرخ تورم سالانه در پایان فروردین ۱۴۰۱ پس از ۱۲ ماه به زیر ۴۰ درصد رسید و عدد ۳۹.۲ درصد را ثبت کرد. این رقم نسبت به اسفند سال گذشته یک درصد کاهش یافته است، اما نسبت به فروردین سال گذشته ۳ درصد افزایش را نشان می‌دهد.

مدیر عامل بورس انرژی ایران گفت: اگر خوراک پالایشگاه‌ها در بورس انرژی عرضه شود، شامل ۲ درصد تخفیف قیمت هم خواهد بود. با این اتفاق صورت‌های مالی ۸ پالایشگاه بورسی کشور شفاف‌تر می‌شود.

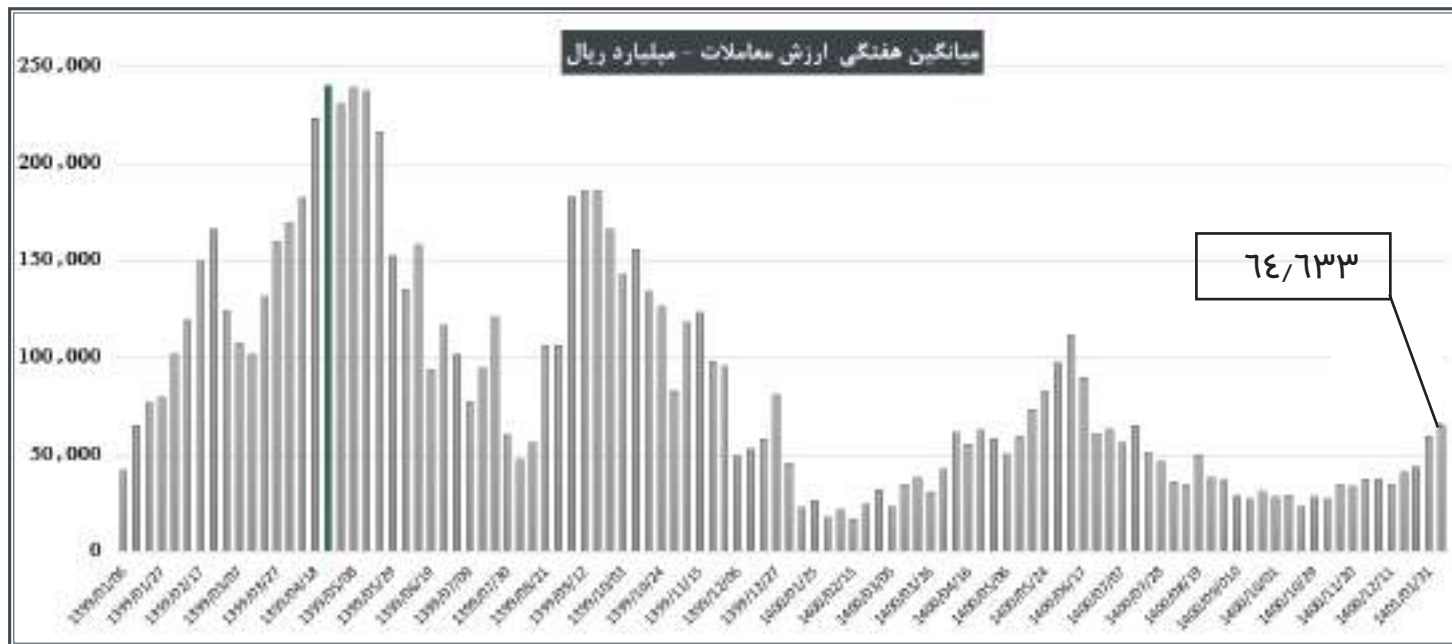
رییس سازمان بورس اعلام کرد: هدف ما این است که دامنه نوسان را تا پایان سال ۱۴۰۱ به ۱۰ درصد افزایش دهیم. همچنین در خصوص معامله رمزارزها، صندوقی پیشنهاد شده که قرار است به صورت آزمایشی در سندباکس اجرایی شود، اکنون اقدامات آن انجام شده و این صندوق‌ها در صورت تایید مسائل فقهی راه‌اندازی خواهند شد.

طبق اعلام سخنگوی کمیسیون اقتصادی، ۵ میلیون جامانده تا پایان امسال سهام عدالت می‌گیرند.

بر اساس اعلام مدیرکل دفتر صنایع معدنی وزارت صمت، بر مبنای جلسه‌ای که در ستاد تنظیم بازار تشکیل شده بود، عوارض صادرات نبشی، ناودانی و کلاف فولادی لغو شد.



# گزارش ارزش معاملات



میانگین ارزش معاملات نسبت به هفته قبل، ۹ درصد افزایش یافت.



# معاملات بورس کالا



آخرین نرخ شمش معامله شده نسبت به هفته قبل، ۳ درصد افت داشت.



# گزارش حساب سکه



قیمت سکه نسبت به هفته قبل، تغییرچندانی نداشت.



# روند قیمت مس جهانی



قیمت مس جهانی نسبت به هفته قبل، ۴ درصد کاهش یافت.





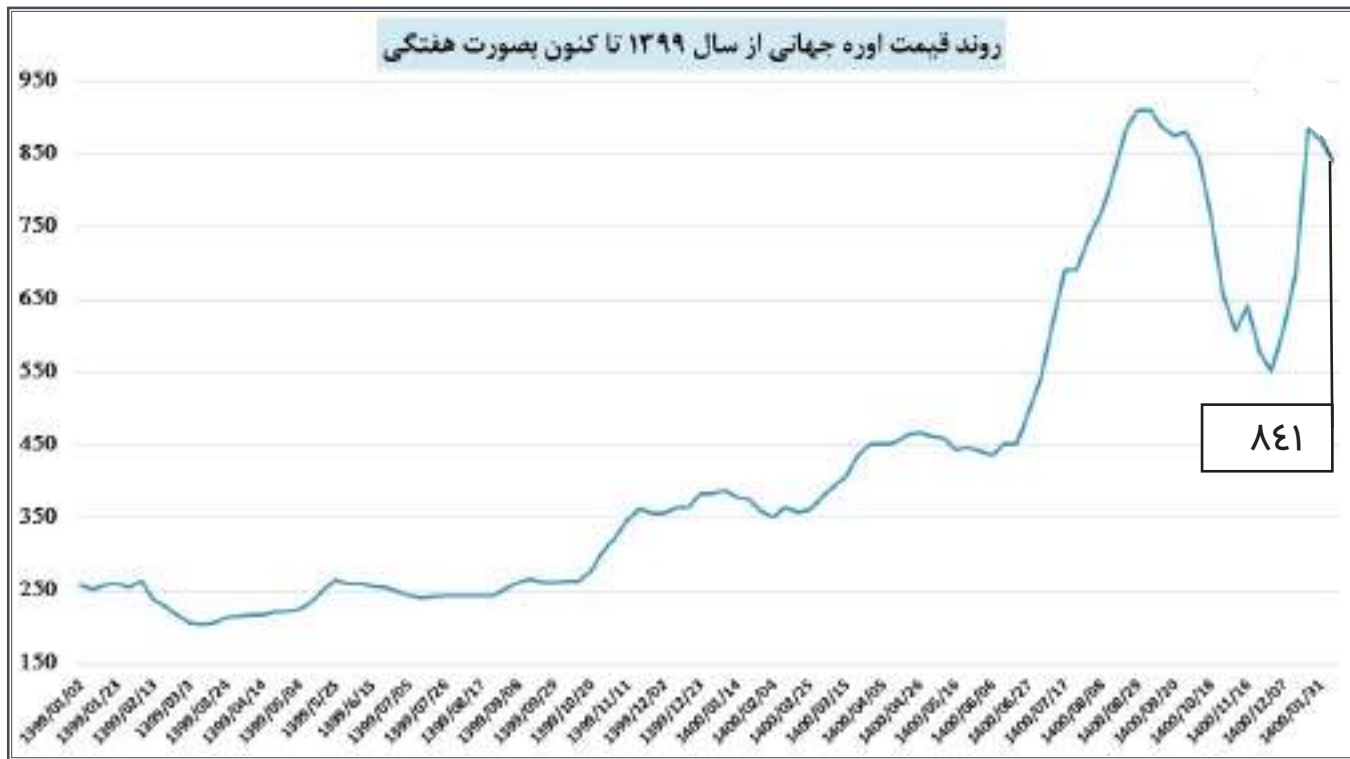
## رند قیمت سنگ آهن جهانی



نرخ سنگ آهن جهانی نسبت به هفته قبل، ۳ درصد کاهش یافت.



## روند قیمت اوره جهانی



اوره جهانی نسبت به هفته قبل به میزان ۳ درصد کاهش یافت.



### شرکت پاکدیس

با نماد بورس **غدیس** در سال ۱۳۵۰ به صورت سهامی خاص تاسیس و با تصمیم سهامداران در سال ۱۳۹۴ از سهامی خاص به سهامی عام تبدیل و در فهرست بازار دوم فرابورس ایران با نماد مذکور درج گردید.



## معرفی شرکت پاکدیس



شرکت پاکدیس در سال ۱۳۵۰ به صورت سهامی خاص تاسیس گردید و در اداره ثبت شرکتها و مالکیت صنعتی استان تهران به ثبت رسید. با تصمیم سهامداران، مرکز اصلی شرکت در سال ۱۳۵۹ از تهران به شهرستان ارومیه منتقل گردید و سال ۱۳۶۲ در اداره ثبت شرکت‌های ارومیه به ثبت رسید. بعد از گذشت ۳ سال مرکز اصلی شرکت مجدداً به تهران منتقل و سال ۱۳۶۶ با تصمیم اعضا، مرکز اصلی شرکت به محل کارخانه منتقل شد. شرکت پاکدیس با تصمیم سهامداران در سال ۱۳۹۴ از سهامی خاص به سهامی عام تبدیل و در همان سال در فهرست بازار دوم فرابورس ایران با نماد غدیس درج گردید. در حال حاضر شرکت با برندهای مختلفی محصولات خود را به بازار عرضه می‌کند که از مهمترین آنها می‌توان به برند ساندیس اشاره کرده که بیشتر محصولات شرکت با این برند شناخته شده به بازار عرضه می‌شود.



## ترکیب سهامداران

درصد	سهام - میلیون	سهامداران
۴۴.۷٪	۵۲۲	شرکت مادر تخصصی گسترش صنایع غذایی سینا
۲۱.۷٪	۲۵۳	بنیاد مستضعفان
۳.۱٪	۳۷	صندوق سرمایه گاری ره آورد آباد مسکن



# آمار تولید و فروش

۱۳۹۶	۱۳۹۷	۹۸	۱,۳۹۹	۱,۴۰۰			کارشناسی ۱۴۰۱	مقدار تولید
				۱۴۰۰	سه ماه پایانی	نه ماهه		
۹۶	۹۷	۹۸	۱,۳۹۹					
۶,۷۴۶		۱,۷۳۵	۶,۴۴۶	۶,۱۸۲	۱,۶۴۳	۶,۶۶۵	۶,۶۴۴	
۳۴۷		۱,۶۶۸	۶,۱۹۶	۶۰۰	۱,۸۰۰	۱,۶۶۰	۱,۶۰۰	
۶۵,۳۸۱	۶۰,۳۵۵	۳۶,۱۴۶	۱۰۰,۶۴۰	۸۹,۶۱۰	۲۵,۸۳۸	۱۱۵,۳۳۸	۱۱۰,۰۰۰	
-	۱,۸۱۶	۳۴۷	۶,۸۷۰	۱,۶۳۵	۱,۳۳۴	۶,۴۶۸	۶,۶۴۴	
۵	۸۷۲	۶۵	۶۱	۶۲	۱۲	۶۵	۶۵	
۷۹,۰۷۷	۷۹,۳۴۲	۷۶,۰۶۷	۱۱۹,۱۳۸	۹۶,۰۰۱	۲۰,۱۴۰	۱۱۶,۱۴۱	۱۲۰,۳۶۰	

پیش بینی می شود در سال مالی ۱۴۰۱، مقدار تولید شرکت ۱۴۰ هزار تن باشد.

۱۳۹۶	۱۳۹۷	۹۸	۱,۳۹۹	۱,۴۰۰			کارشناسی ۱۴۰۱	مقدار فروش
				۱۴۰۰	سه ماه پایانی	نه ماهه		
۹۶	۹۷	۹۸	۱,۳۹۹					
۶,۷۴۶	۶۰,۳۵۵	۳۶,۳۵۸	۱۰۰,۶۴۰	۸۹,۶۱۰	۲۵,۶۶۱	۱۱۵,۲۷۱	۱۱۰,۰۰۰	
۳۴۷	۶۰۴	۱,۵۴۲	۶,۱۶۷	۱,۶۴۷	۷۳۲	۶,۲۱۰	۱,۸۰۰	
۶۵,۳۸۱	۳۶۱	۱,۶۰۰	۶,۴۴۶	۶,۱۸۲	۶,۵۱۴	۶,۰۹۵	۶,۶۴۴	
-	-	۳۴۷	۶,۵۴۶	۶,۱۳۶	۹۸	۶,۲۳۷	۶,۷۴۲	
۱	۱,۶۶۱	۱,۶۹۲	۶۶	۶۱	۱۲	۶۳	۶۵	
۷۹,۱۳۸	۷۶,۳۴۲	۶۰,۳۵۸	۱۱۹,۵۸۶	۹۶,۳۳۲	۲۶,۱۶۶	۱۲۲,۴۹۶	۱۲۰,۳۶۰	

مقدار فروش شرکت، برابر تولید قرار گرفته است.



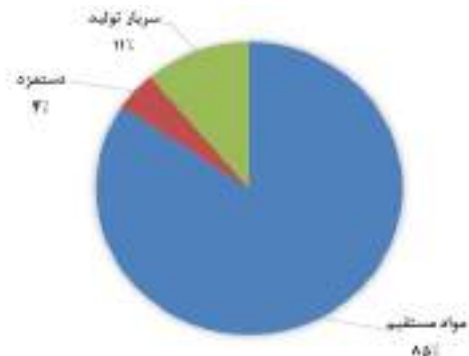
## درآمد عملیاتی و ترکیب بهای تمام شده

۱۳۹۶	۱۳۹۷	۹۸	۱,۳۹۹	۱,۴۰۰			کارشناسی ۱۴۰۱	منبع فروش
				ته عاقد	سه ماه پایانی	۱,۴۰۰		
۱,۷۷۱,۵۲۳	۲,۳۱۲,۰۰۰	۳,۰۷۱,۵۵۲	۳,۵۸۳,۸۸۸	۳,۲۰۰,۹۳۳	۱,۰۰۰,۸۶۷	۲,۱۹۸,۰۶۲	۱۱,۸۱۹,۳۳۱	نوع آمیوه
۱۳,۳۶۶	۳,۸۳۹	۱۹۹,۵۰۳	۳۳۰,۰۰۰	۳۰۰,۳۵۹	۱۵,۰۰۰	۲۵۱,۶۰۸	۵۳۳,۰۰۰	نوع لکل و ضد حیضی کننده
۱۵۸,۷۲۳	۳۰۰,۵۵۵	۱۵۳,۳۲۰	۱۳۳,۵۰۲	۵۵۸,۳۳۳	۷۸۵,۳۳۳	۱,۳۴۳,۲۵۰	۱,۷۱۳,۳۳۹	نوع کسکنده ، پوره و رب گوجه فرنگی - تن
-	-	۲۹,۲۷۲	۳۳۳,۰۰۰	۳۳۳,۰۰۰	۳۳۳,۰۰۰	۳۳۰,۰۰۰	۱,۰۲۸,۵۰۰	نوع نوشابه
۴۰۰	۳۲,۵۵۳	۳۷,۵۲۳	۱۲,۷۱۹	۱۲,۶۲۳	-	۱۲,۶۲۳	-	سایر
۳۱,۳۹۰	۳۵,۵۰۰	۳۱,۳۵۷	۳۵,۱۰۰	۱۸۸,۳۳۳	-	۱۸۸,۳۳۳	-	نوع کسکنده ، پوره و رب گوجه فرنگی داخلی - تن
۳۲,۰۳۳	۱۱,۸۵۵	۱۳۲,۸۸۸	۱۵۸,۳۳۳	۳۰۰,۳۳۳	-	۳۰۰,۳۳۳	-	نوع کسکنده ، پوره و رب گوجه فرنگی صادراتی - تن
	(۱۱,۷۷۷)	(۱۷,۸۸۸)	(۳۱,۷۷۲)		(۳۳۳,۰۰۰)	(۳۳۳,۰۰۰)	(۱۱۰,۳۳۳)	برگشت از فروش
(۳۱۸,۳۵۱)	(۳۵۸,۳۸۸)	(۳۳۳,۳۳۳)	(۹۰۵,۸۰۲)		(۳۳۳,۰۰۰)	(۳۳۳,۰۰۰)	(۱۵۸,۳۳۳)	تعطیلات
۱,۶۵۳,۱۶۲	۱,۹۷۸,۰۰۰	۳,۰۵۳,۳۲۳	۳,۲۵۳,۳۸۸	۲,۸۰۰,۰۰۰	۲,۳۸۳,۳۳۳	۱,۰۰۰,۰۰۰	۱۲,۰۰۰,۰۰۰	

فروش شرکت در سال آینده ۱۳۰۶ میلیارد تومان برآورد می‌گردد.

### ترکیب بهای تمام شده :

۸۵ درصد بهای تمام شده مربوط به مواد مستقیم مصرفی، ۱۱ درصد مربوط به سربار و ۴ درصد مستمزد مستقیم می‌باشد.



## مفروضات

۱,۴۰۱	سه ماه آخر ۱۴۰۰	مفروضات
۳۵٪	۲۰٪	تورم
۴۸٪	۳۰٪	قانون کار
۳۱.۳٪		افزایش نرخ محصولات
۷۰٪	۰٪	افزایش در نرخ سوخت
۳۰٪		افزایش در نرخ مواد اولیه
۲۰,۰۰۰		گاز سوخت
۱۲.۶٪		درصد تخفیف
۱.۰٪		درصد برگشت از فروش
۱.۳٪		متوسط گپ افزایش نرخ محصول و مواد مستقیم





# صورت سود و زیان

۹۶	۹۷	۹۸	۱۳۹۹	۱۴۰۰			گزارشنامه ۱۴۰۱	صورت سود و زیان
				سه ماه پایانی	سه ماه پایانی	سه ماه پایانی		
۱,۳۱۹,۸۸۴	۱,۹۹۸,۰۲۲	۲,۰۰۹,۵۵۴	۲,۲۲۲,۹۷۵	۱,۵۲۲,۰۰۰	۲,۲۹۸,۷۲۵	۱,۰۰۲۱۰,۷۵۵	۱۲,۰۰۹,۹۷۴	فروش
(۹۵۷,۲۱۴)	(۱,۹۵۵,۲۰۷)	(۲,۰۰۰,۲۷۰)	(۲,۵۱۹,۴۰۰)	(۲,۰۰۵,۵۰۰)	(۱,۹۹۵,۰۰۰)	(۲,۰۰۹,۲۷۷)	(۹,۱۸۸,۸۰۹)	بیان تمام شده کلان فروش رفته
۳۵۷,۵۶۸	۵۴۲,۸۱۶	۹۹۹,۲۸۴	۲,۵۵۲,۱۶۵	۲,۵۱۶,۵۰۰	۳۰۳,۷۲۵	۲,۳۹۸,۰۸۱	۲,۱۷۹,۰۰۵	سود (زیان) عملیات
(۲۳۱,۷۳۳)	(۲۹۸,۸۷۹)	(۲۲۹,۲۲۲)	(۲۸۰,۳۰۰)	(۲۲۰,۸۵۲)	(۱۷۲,۲۲۱)	(۲۳۲,۲۲۲)	(۲۲۲,۸۸۹)	هزینه های عمومی (تاریخ)
(۲۰۰,۰۸۰)	۹,۲۰۵	۹,۸۵۲	۸۲,۲۷۲	۹۲,۲۲۰	۹,۷۵۰	۵۲,۰۰۰	۵۹,۸۱۴	عوامل سایر درآمدها/هزینه (عملیاتی)
۱۹۲,۸۸۴	۲۳۹,۲۲۲	۲۰۰,۳۰۰	۱,۸۵۵,۳۹۰	۲,۰۹۵,۸۰۴	۳۸۲,۷۱۰	۲,۲۲۸,۵۱۴	۲,۹۸۸,۲۸۸	سود(زیان) عملیاتی
(۱۳۹,۲۲۹)	(۱۷۲,۸۰۰)	(۲۲۸,۰۰۰)	(۲۰۰,۵۰۰)	(۲۲۰,۰۰۰)	(۱۸۲,۵۰۰)	(۱۹۲,۲۲۲)	(۲۲۲,۰۰۰)	هزینه های مالی
۱,۸۲۷	۵۰۰	۷,۰۰۰	۲۰,۷۷۵	۲۲,۲۷۲	۲,۷۸۸	۱۲,۲۲۲	۱۲,۲۲۲	حاجات پرداخت (هزینه)
۵۲,۱۵۲	۱۱۱,۸۱۶	۲۸۲,۲۸۵	۱,۶۳۴,۰۰۰	۱,۵۵۰,۰۰۰	۸۰۰,۲۲۲	۲,۱۵۲,۲۲۲	۲,۲۷۰,۰۰۰	سود (زیان) قبل از کسر مالیات
(۱۷۰,۰۰۰)	(۲۸۰,۰۰۰)	(۲۰۰,۰۰۰)	(۲۲۲,۰۰۰)	(۲۲۲,۰۰۰)	(۱۷۸,۸۸۹)	(۲۲۲,۲۲۲)	(۲۲۲,۲۲۲)	مالیات
۲۲,۲۲۲	۸۳,۸۱۶	۲۸۲,۲۸۵	۱,۴۱۲,۰۰۰	۱,۳۲۸,۰۰۰	۶۰۰,۳۳۳	۱,۹۳۰,۲۲۲	۱,۹۸۸,۸۸۸	سود عملیاتی
۸۸۸	۸۸۸	۲,۲۲۲	۱,۵۵۲	۱,۳۳۲	۲۲۲	۲,۲۲۲	۲,۵۵۲	سود عملیاتی هر سهم
۱,۲۲۲	۲,۰۰۰	۲,۵۵۰	۱,۸۰۰	۲,۱۱۲	۸۰۰	۲,۸۸۸	۳,۲۲۲	سود عملیاتی هر سهم
۱۵۸	۲۲۲	۱,۲۰۰	۱,۰۰۰	۱,۱۱۲	۲۲۲	۱,۳۳۳	۱,۵۵۵	سود عملیاتی هر سهم
۲۸,۰۰۰	۵۸,۰۰۰	۵۸,۰۰۰	۱,۱۸۰,۵۵۸	۱,۱۸۰,۵۵۸	۱,۱۸۰,۵۵۸	۱,۱۸۰,۵۵۸	۱,۱۸۰,۵۵۸	سرمایه

بر اساس مفروضات فوق، سود هر سهم شرکت برای سالهای مالی ۱۴۰۰ و ۱۴۰۱ به ترتیب، ۱۴۷ و ۱۵۷ تومان برآورد می‌گردد.



# کارآمد؛ تجارت امن برای همه

تهران، خیابان وحید دستگردی غربی (ظفر)، حد فاصل بلوار آفریقا و ولیعصر، پلاک ۳۵۲

۹۱۰۰۷۲۸۷

[www.irankbc.com](http://www.irankbc.com)

irankbc

karamadbc

